GOBERNACIÓN DE ANTIOQUIA
SECRETARÍA SECCIONAL DE SALUD
Y PROTECCIÓN SOCIAL

SEGUIMIENTO AL CUMPLIMIENTO DE REPORTES ASEGURAMIENTO POR PARTE DE LOS MUNICIPIOS

VIGENCIA EVALUADA

2021

1.	Reporte del maestro de afiliados a la SSSA
2.	Reporte del maestro de población especial a la SSSA
3.	Reporte del Maestro de Población especial a SISPRO
4.	Reporte del Novedades a la ADRES
5.	Reporte de la ordenanza a la SSSA
6.	reporte de actividades de evasión y elusión a la SSSA

Elaboró,

Diana Milena López Valencia |Profesional en Gerencia de Sistemas de Información en Salud Profesional Universitario |Secretaria Seccional de Salud y Protección Social de Antioquía| Medellin, COLOMBIA Telefono: +57(4) 3839961-3113269865

1. Reporte de maestro del régimen subsidiado (MRS) a la SSSA: conforme a los lineamientos de la SSSA los municipios debieron enviar 4 veces en el año el MRS que se origina en el municipio en las siguientes fechas, con corte a: 31/01, 30/04, 31/08 y 28/12, haciendo seguimiento solo a los reportes de Abril, agosto y diciembre en promedio cumplieron el 87% de los municipios. Los municipios de la tabla 1 incumplieron con algún reporte durante el año 2021, el resto de los municipios tienen un cumplimiento del 100%.

Gráfica Nro. 1 % de Cumplimiento de los municipios en el reporte del maestro de régimen subsidiado a la SSSA. Antioquia 2021

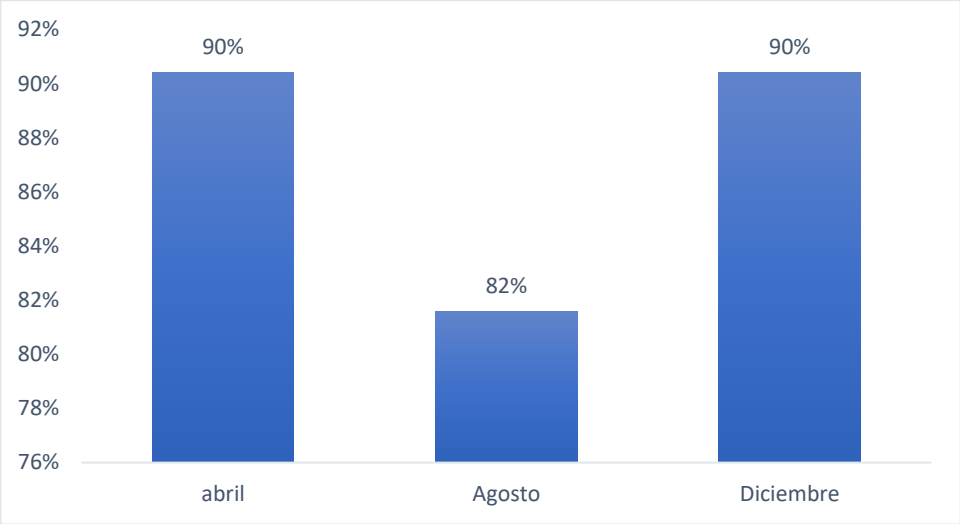

Fuente: Planillas SSSA 2021

Tabla 1 % Municipios que incumplieron con algún reporte del maestro de régimen subsidiado a la SSSA. Antioquia 2021.

Municipio	Abr	Ago	Dic
ABEJORRAL	0%	0%	
AMALFI	0%	0%	
BRICEÑO		0%	
BURITICA		0%	0%
CAICEDO			0%
CAÑASGORDAS			0%
CAREPA	0%		
DABEIBA	0%	0%	
DON MATIAS		0%	
EBEJICO		0%	

Municipio	Abr	Ago	Dic
HELICONIA		0%	
JERICO		0%	
LIBORINA		0%	
MACEO		0%	0%
MUTATA	0%	0%	0%
NECOCLI		0%	
PEQUE	0%	0%	
RETIRO		0%	
S. ANDRES			0%

Municipio	Abr	Ago	Dic
SAN PEDRO	0%		
SAN RAFAEL		0%	0%
SAN VICENTE	0%	0%	0%
STA BARBARA			0%
SANTA ROSA		0%	
SEGOVIA	0%	0%	
SONSON	0%	0%	0%
TURBO		0%	0%
URAMITA	0%	0%	
ZARAGOZA	0%	0%	

2. Reporte de Maestro de Población Especial (MPE) a la SSSA: conforme a los lineamientos de la SSSA los municipios deben enviar 6 veces en el año el MPE que tienen a cargo según la Resolución 1838 del 2019 con corte a las siguientes fechas: a 31/01, 30/04, 30/06, 31/08, 31/10 y 28/12.

El seguimiento realizado a los municipios en el año muestra un promedio de cumplimiento por parte de los municipios en el reporte de la población especial a la SSSA del 87% (ver grafica 2), un promedio bastante bajo aunque en el mes de diciembre el 93% de los municipios cumplieron con el envió mejorando el indicador. Los municipios de la tabla 2 incumplieron con algún reporte durante el año 2021, el resto de los municipios tienen un cumplimiento del 100%.

Gráfica Nro. 2 % de Cumplimiento de los municipios en el reporte del maestro de la población especial a la SSSA. Antioquia 2021

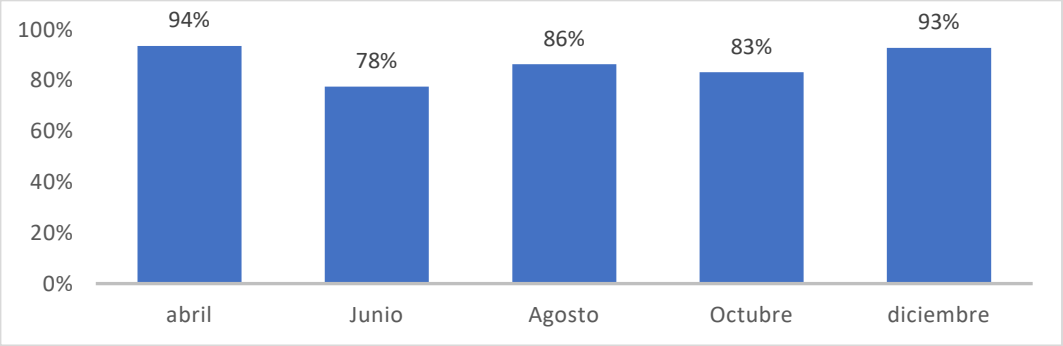

Fuente: Planillas SSSA 2021

Tabla Nro. 2 Municipios que incumplieron con algún reporte del maestro de población especial a la SSSA. Antioquia 2021.

MUNICIPIO	abril	Junio	Octubre
ABEJORRAL	0%	0%	
AMALFI	0%		
ARBOLETES		0%	
ARGELIA		0%	
CAICEDO		0%	
CALDAS		0%	
CAMPAMENTO		0%	
CAÑASGORDAS		0%	
CAREPA		0%	
CHIGORODO		0%	
DABEIBA	0%	0%	
FRONTINO		0%	
GRANADA		0%	
GUARNE		0%	
LA PINTADA		0%	
MACEO		0%	
OLAYA		0%	
PEQUE		0%	0%

MUNICIPIO	abril	Junio	Agosto	Octubre	diciembre
PUEBLORRICO		0%			
PUERTO NARE		0%			
SABANALARGA			0%		
SAN ANDRES					0%
SAN FRANCISCO		0%			
SAN PEDRO	0%	0%		0%	
SAN PEDRO DE U		0%			
SAN VICENTE			0%		
SANTA BARBARA					0%
SANTA ROSA				0%	
SEGOVIA		0%	0%		
SONSON	0%	0%		0%	
TURBO			0%	0%	0%
URAMITA		0%	0%	0%	
URRAO				0%	0%
VALDIVIA				0%	
VENECIA		0%			
YARUMAL		0%			
ZARAGOZA	0%	0%			0%

3. Reporte de Maestro de Población Especial (MPE) a SISPRO: La población especial para régimen subsidiado se encuentra reglamentada por la Resolución 1838 del 2019, la cual definió las poblaciones especiales; reglamentó la estructura del MPE y designó los responsables de la conformación y reporte de la información a SISPRO. Los municipios deben reportar cada 8 días a través de la plataforma las nuevas poblaciones especiales identificadas y las novedades a la población ya ingresada

De acuerdo a los datos suministrados por el Ministerio de Salud a diciembre el Departamento de Antioquia tiene un cumplimiento del 100% en el reporte de población especial a SISPRO. Ver gráfica 3. No obstante durante los primeros periodos del año los municipios de la tabla 3 incumplieron con el reporte afectando el indicador promedio de cumplimiento del departamento ante el Ministerio de Salud, el resto de los municipios tienen un cumplimiento del 100%.

Gráfica 3 % de Cumplimiento de los Municipios en el Reporte del Maestro de la Población Especial a SISPRO. Antioquia 2018-2021

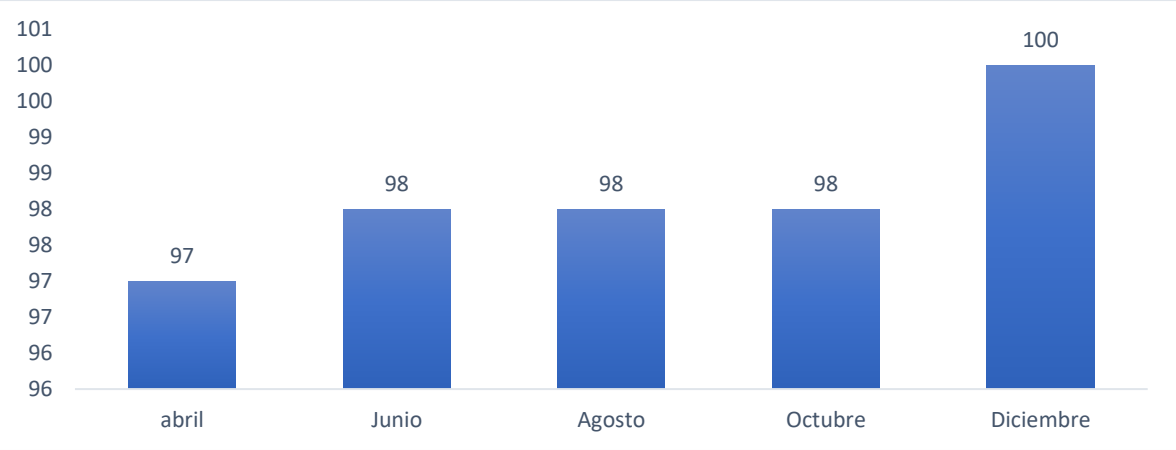

Tabla Nro. 3. Municipios que no reportaron maestro de población especial a SISPRO durante algún periodo de la vigencia 2021 Antioquia

Municipio	abril	Junio	Agosto	Octubre	diciembre	promedio de calificación
BELMIRA	0%	100	100	100	100	80
LA PINTADA	0%	0%	0%	0%	100	20
OLAYA	0%	0%	0%	0%	100	20
SAN VICENTE	0%	0%	100	100	100	60
SEGOVIA	0%	0%	0%	100	100	40
YARUMAL	0%	0%	100	100	100	60

Fuente: Reporte Min-salud 2021

4. Cumplimiento del reporte de novedades a la ADRES (Novedades de retiro y actualización de tipo de población y nivel de sisben): La Resolución 4622 del 2016, le dio directrices a los municipios de reportar a la ADRES las novedades de retiro y de actualización del nivel de SISBEN/tipo de población de los registros del Maestro del Regimen Subsidiado. El promedio anual de cumplimiento del Departamento de Antioquia ante la ADRES es del 99%.

Los municipios que se relacionan en la tabla 4 incumplieron con algún reporte del archivo de novedades del régimen subsidiado durante el año 2021, los cuales enviaran a la SSSA oficio explicando los motivos de fuerza mayor que impidieron el reporte a la ADRES; la SSSA deberá trasladara a la Supersalud el resultado de dichas indagaciones. El resto de los municipios tienen un cumplimiento del 100%.

Gráfica 4 % de Cumplimiento de los Municipios en el Reporte de novedades del régimen subsidiado a la ADRES. Antioquia 2021

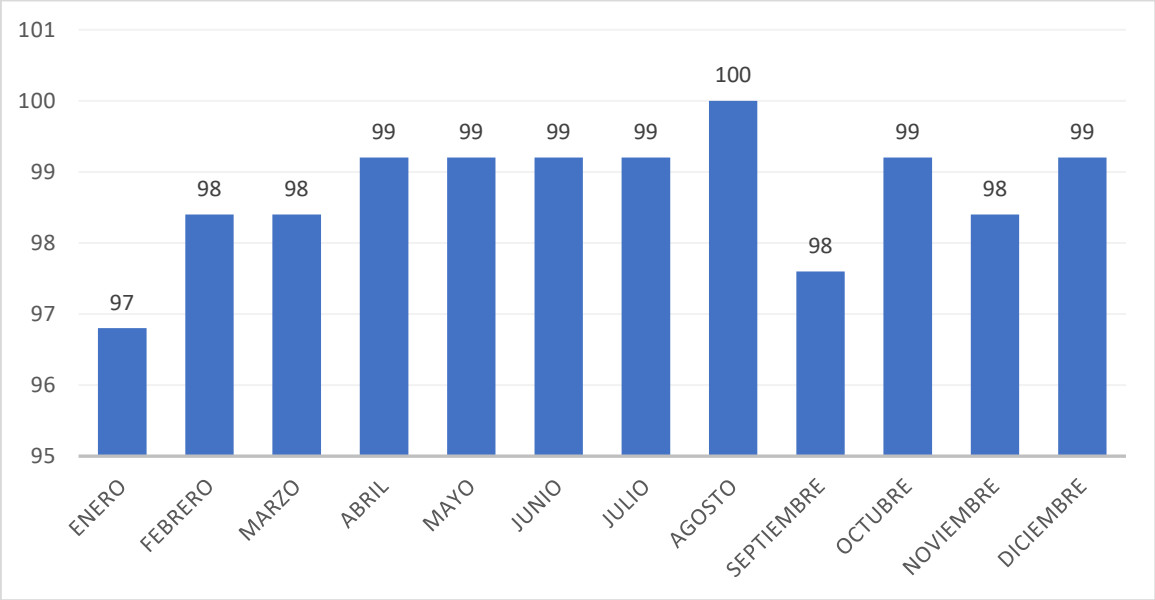

Fuente: Reporte ADRES 2021

Tabla 4. Municipios que incumplieron con algún reporte de novedades a la ADRES 2021. Antioquia

MUNICIPIO	ENERO	FEBRERO	MARZO	ABRIL	MAYO	JUNIO	JULIO	SEPTIEMBRE	OCTUBRE	NOVIEMBRE	DICIEMBRE
BURITICA			NO RADICO				NO RADICO				
CACERES	NO RADICO										
CAUCASIA	NO RADICO										
FRONTINO								NO RADICO		NO RADICO	
MACEO			NO RADICO	NO RADICO							
NECOCLI						NO RADICO					
PTO BERRIO	NO RADICO										
SAN ROQUE								NO RADICO			
TAMESIS		NO RADICO									
TITIRIBI		NO RADICO									
URAMITA										NO RADICO	
VALDIVIA					NO RADICO			NO RADICO	NO RADICO	Archivo inconsistente	
ZARAGOZA											NO RADICO

Fuente: Reporte ADRES 2021

5. Reporte de la ordenanza 035 (afiliaciones oficiosas) a la SSSA: Como estrategia para aumentar la cobertura de afiliación, se expidió la ordenanza 035 de 2017, donde se delegan responsabilidades a los actores del SGSSS, así:

Reportar de manera trimestral a la SSSA el número de afiliaciones oficiosas para el municipio, así como, cada 6 meses se debe reportar la certificación con el número de población afiliada al régimen subsidiado. Para emitir certificado, el municipio deberá realizar acciones previas de depuración de bases de datos tales como: gestión de fallecidos, afiliados nuevos, gestión de multiafiliados, actualización población vulnerable y especial, gestión de afiliados con ingresos altos – UGPP (Unidad de Gestión de Pensiones y Parafiscales), DPN, DIAN, entre otras fuentes de información y validar que su población cumpla con requisitos para estar afiliado al régimen subsidiado y/o contributivo.

Para la vigencia evaluada se tiene un promedio de cumplimiento por parte de los municipios del 97%, resaltando que para el reporte con corte a diciembre reportaron de manera oportuna el 100% de los municipios. Los municipios de la tabla 5 incumplieron con algún reporte o lo hicieron de manera extemporánea, el resto de los municipios tienen un cumplimiento del 100%.

Gráfica Nro. 5 % de Cumplimiento oportuno de los municipios en de la ordenanza 035 a la SSSA. Antioquia 2021

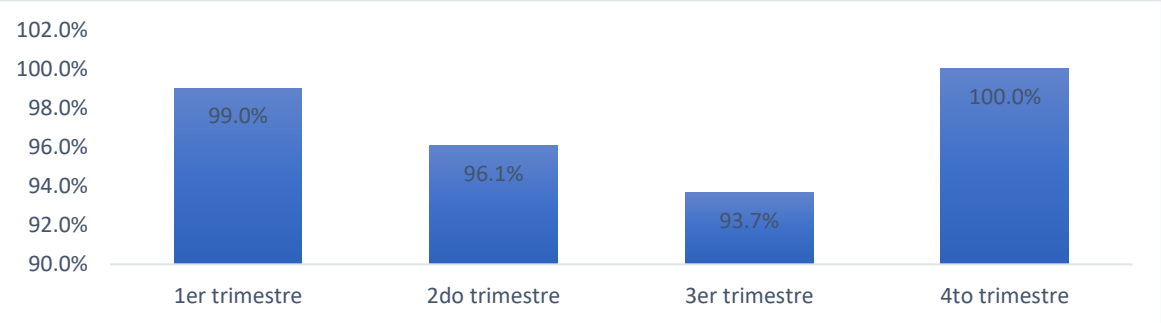

Fuente: Consolidado ordenanza 35 Departamento de Antioquia, 2021

Tabla Nro. 5 Municipios de que incumplieron o cumplieron extemporáneamente con al menos un reporte de la ordenanza 035 a la SSSA. Antioquia 2021

Municipio	% Cumplimiento de envío oportuno				promedio de cumplimiento
	1er trimestre	2do trimestre	3er trimestre	4to trimestre	
BELLO	100	50	100	100	88
CHIGORODÓ	50	100	100	100	88
DABEIBA	100%	100%	0%	100%	75%
EL SANTUARIO	100	100	50	100	88
LA CEJA	50	100	100	100	88
LIBORINA	100	100	50	100	88
MACEO	100	50	50	100	75
NARIÑO	50	100	100	100	88
SABANALARGA	100	100	50	100	88

Municipio	% Cumplimiento de envío oportuno				promedio de cumplimiento
	1er trimestre	2do trimestre	3er trimestre	4to trimestre	
SAN CARLOS	100	50	50	100	75
SAN PEDRO	100	100	50	100	88
SAN ROQUE	100	100	50	100	88
SONSÓN	100	50	50	100	75
ZARAGOZA	100	100	50	100	88

Fuente: Planillas SSSA 2021

6. Reporte de la planilla de acciones realizadas por el Municipio que mitigan la evasión y elusión al SGSSS: La SSSA estableció dentro del procedimiento de Aseguramiento hacer seguimiento a los municipios para que den cuenta de las acciones que realizan en pro de mitigar la evasión y elusión al SGSSS, para ellos las Entidades Territoriales reportan a la SSSA las actividades llevadas a cabo por semestre.

Para la vigencia del 2021 en total 117 el (94%) de los municipios del departamento enviaron el reporte de actividades que desarrolló en el marco de la mitigación de la evasión y elusión, los municipios relacionados en la tabla 6 no cumplieron con el reporte, el resto de los municipios tienen el 100% de cumplimiento.

.

En cuanto al tipo de actividades reportadas por los municipios las actividades más desarrolladas corresponde a IEC – Información Educación y Comunicación entre ellas se ha fortalecido la semana de la seguridad social, la utilización de redes sociales, y las capacitaciones en las empresas. Se evidencia debilidades en la notificación a usuarios, debido a la contingencia por la pandemia de COVID-1.

Tabla 6. Municipios que incumplieron en algún reporte de la planilla a la SSSA de acciones realizadas que mitigan la evasión y elusión al SGSSS. Antioquia 2021

Arboletes	Guarne	San José de la Montaña
Betania	La Pintada	San Pedro
Campamento	Liborina	San Pedro de Urabá
Cañasgordas	Marinilla	Uramita
Dabeiba	Pegue	Venecia
El Retiro	Puerto Nare	

Fuente: Planillas SSSA 2021

ANEXO

CALIFICACIÓN ASIGNADA AL MUNICIPIO EN EL SEGUIMIENTO A REPORTES DE INFORMACIÓN DEL ASEGURAMIENTO

MUNICIPIO	Promedio de Cumplimiento del archivo maestro de afiliados a la SSSA	Cumplimiento del archivo población especial a la SSSA.	Cumplimiento del reporte del Maestro de Población especial a SISPRO	Cumplimiento del reporte del archivo.pak a la ADRES	Cumplimiento del reporte de la ordenanza a la SSSA	Cumplimiento del reporte de la planilla de Evasión y Elusión	cumplimiento del Muniicpio en reportes
PROMEDIO ANTIOQUIA	88	87	99	98	98	86	93
Funcionario SSSA responsable	Sebastian Vera	Sebastian Vera	Sebastian Vera	Diana López	Jhoana Zapata	Liliana Cardona	
ABEJORRAL	33	60	100	100	100	100	82
ABRIAQUI	100	100	100	100	100	100	100
ALEJANDRIA	100	100	100	100	100	100	100
AMAGA	100	100	100	100	100	100	100
AMALFI	33	80	100	100	100	100	86
ANDES	100	100	100	100	100	100	100
ANGELOPOLIS	100	100	100	100	100	100	100
ANGOSTURA	100	100	100	96	100	100	99
ANORI	100	100	100	100	100	100	100
SANTAFE DE ANTIOQUIA	100	100	100	100	100	100	100
ANZA	100	100	100	100	100	100	100
APARTADO	100	100	100	100	100	100	100
ARBOLETES	100	60	100	100	100	0	77
ARGELIA	100	80	100	100	100	100	97
ARMENIA	100	100	100	100	100	100	100
BARBOSA	100	80	100	100	100	100	97
BELLO	100	100	100	100	88	100	98
BELMIRA	100	80	80	100	100	100	93
BETANIA	100	100	100	100	100	0	83
BETULIA	100	100	100	100	100	100	100
BRICEñO	67	80	100	100	100	100	91
BURITICA	33	80	100	83	100	100	83
CACERES	100	100	100	92	100	100	99
CAICEDO	67	40	100	100	100	100	84
CALDAS	100	80	100	100	100	100	97
CAMPAMENTO	100	80	100	100	100	0	80
CAÑASGORDAS	67	60	100	100	100	0	71
CARACOLI	100	100	100	88	100	100	98
CARAMANTA	100	80	100	100	100	100	97
CAREPA	67	60	100	100	100	100	88
CAROLINA	100	100	100	96	100	100	99
CAUCASIA	100	100	100	92	100	100	99
CHIGORODO	100	60	100	100	88	100	91
CISNEROS	100	100	100	100	100	100	100
CIUDAD BOLIVAR	100	100	100	100	100	100	100
COCORNA	100	80	100	100	100	100	97
CONCEPCION	100	100	100	100	100	100	100
CONCORDIA	100	100	100	100	100	100	100
COPACABANA	100	100	100	100	100	100	100
DABEIBA	33	60	100	100	75	0	61
DON MATIAS	67	80	100	100	100	100	91
EBEJICO	67	60	100	100	100	100	88
EL BAGRE	100	100	100	100	100	100	100
EL CARMEN de viboral	100	100	100	100	100	100	100
Peñol	100	100	100	100	100	100	100
EL SANTUARIO	100	100	100	100	88	100	98
ENTRERRIOS	100	100	100	100	100	100	100
ENVIGADO	100	100	100	100	100	100	100
FREDONIA	100	100	100	100	100	100	100
FRONTINO	100	80	100	83	100	100	94
GIRALDO	100	80	100	100	100	100	97
GIRARDOTA	100	100	100	100	100	100	100
GOMEZ PLATA	100	100	100	96	100	100	99
GRANADA	100	80	100	100	100	100	97

MUNICIPIO	Promedio de Cumplimiento del archivo maestro de afiliados a la SSSA	Cumplimiento del archivo población especial a la SSSA.	Cumplimiento del reporte del Maestro de Población especial a SISPRO	Cumplimiento del reporte del archivo.pak a la ADRES	Cumplimiento del reporte de la ordenanza a la SSSA	Cumplimiento del reporte de la planilla de Evasión y Elusión	cumplimiento del Muniicpio en reportes
GUADALUPE	100	80	100	100	100	100	97
GUARNE	100	60	100	100	100	0	77
GUATAPE	100	100	100	100	100	100	100
HELICONIA	67	80	100	100	100	100	91
HISPANIA	100	100	100	100	100	100	100
ITAGUI	100	100	100	100	100	100	100
ITUANGO	100	100	100	100	100	100	100
JARDIN	100	100	100	100	100	100	100
JERICO	67	80	100	100	100	100	91
LA CEJA	100	100	100	100	88	100	98
LA ESTRELLA	100	100	100	100	100	100	100
LA PINTADA	100	60	100	100	100	0	77
LA UNION	100	100	100	100	100	100	100
LIBORINA	67	80	100	100	88	0	72
MACEO	33	40	100	83	75	100	72
MARINILLA	100	80	100	100	100	0	80
MEDELLIN	100	100	100	100	100	100	100
MONTEBELLO	100	100	100	96	100	100	99
MURINDO	100	60	100	100	100	100	93
MUTATA	0	100	100	100	100	100	83
NARIÑO	100	100	100	100	88	100	98
NECHI	100	80	100	100	100	100	97
NECOCLI	67	80	100	92	100	100	90
OLAYA	100	80	100	100	100	100	97
PEQUE	33	60	100	100	100	0	66
PUEBLORRICO	100	80	100	100	100	100	97
PUERTO BERRIO	100	100	100	83	100	100	97
PUERTO NARE	100	80	100	100	100	0	80
PUERTO TRIUNFO	100	100	100	100	100	100	100
REMEDIOS	100	100	100	100	100	100	100
RETIRO	67	100	100	100	100	0	78
RIONEGRO	100	100	100	100	100	100	100
SABANALARGA	100	80	100	100	88	100	95
SABANETA	100	100	100	100	100	100	100
SALGAR	100	100	100	100	100	100	100
SAN ANDRES DE CUERQUIA	67	80	100	100	100	100	91
SAN CARLOS	100	100	100	96	75	100	95
SAN FRANCISCO	100	80	100	100	100	100	97
SAN JERONIMO	100	100	100	100	100	100	100
SAN JOSE DE LA MONTAÑA	100	100	100	100	100	0	83
SAN JUAN DE URABA	100	100	100	92	100	100	99
SAN LUIS	100	100	100	100	100	100	100
SAN PEDRO	67	40	100	100	88	0	66
SAN PEDRO DE URABA	100	80	100	100	100	0	80
SAN RAFAEL	33	100	100	100	100	100	89
SAN ROQUE	100	100	100	92	88	100	97
SAN VICENTE	0	80	60	100	100	100	73
SANTA BARBARA	67	80	100	100	100	100	91
SANTA ROSA DE OSOS	67	80	100	100	100	100	91
SANTO DOMINGO	100	100	100	100	100	100	100
SEGOVIA	33	40	40	100	100	100	69
SONSON	0	40	100	100	75	100	69
SOPETRAN	100	100	100	100	100	100	100
TAMESIS	100	100	100	92	100	100	99
TARAZA	100	100	100	100	100	100	100
TARSO	100	100	100	100	100	100	100
TITIRIBI	100	100	100	92	100	100	99
TOLEDO	100	100	100	100	100	100	100
TURBO	33	40	100	100	100	100	79
URAMITA	33	20	100	92	100	0	58
URRAO	100	60	100	100	100	100	93
VALDIVIA	100	80	100	71	100	100	92

MUNICIPIO	Promedio de Cumplimiento del archivo maestro de afiliados a la SSSA	Cumplimiento del archivo población especial a la SSSA.	Cumplimiento del reporte del Maestro de Población especial a SISPRO	Cumplimiento del reporte del archivo.pak a la ADRES	Cumplimiento del reporte de la ordenanza a la SSSA	Cumplimiento del reporte de la planilla de Evasión y Elusión	cumplimiento del Muniicpio en reportes
VALPARAISO	100	100	100	100	100	100	100
VEGACHI	100	100	100	100	100	100	100
VENECIA	100	80	100	100	100	0	80
VIGIA DEL FUERTE	100	100	100	100	100	100	100
YALI	100	100	100	100	100	100	100
YARUMAL	100	80	60	100	100	100	90
YOLOMBO	100	100	100	100	100	100	100
YONDO	100	100	100	96	100	100	99
ZARAGOZA	33	40	100	92	88	100	75

Medellín, 21/01/2022

Nota: este oficio se envía a los 125 municipios del Departamento de Antioquia

Señor
Alcalde
Municipio
Departamento de Antioquia

Asunto: Cumplimiento municipios reportes base de datos Aseguramiento vigencia 2021.

La Secretaría Seccional de Salud de Antioquia (SSSA) en cumplimiento de las funciones de Inspección y Vigilancia al Sistema de Seguridad Social en Salud, otorgadas por la Ley 715 de 2001 y teniendo en cuenta, además, los lineamientos impartidos por la Resolución No. 1133 del 2021 y 4622 de 2016 y con el ánimo de controlar que los municipios que están bajo nuestra jurisdicción den cabal cumplimiento a los reportes de información a las diferentes entidades del SGSSS en procura de una base de datos única de afilados depurada y actualizada, además de mantener datos estadísticos actualizados y disponibles, remite para su conocimiento el seguimiento en cuanto al cumplimiento de envió de reportes a las diferente entidades por parte de su municipio.

Los 47 municipios del Departamento relacionados en la tabla 1 tienen el 100% de calificación para la vigencia del 2021 cumpliendo de manera oportuna con los 6 reportes definidos en los lineamientos; se extiende para ellos una exaltación en el compromiso de sus competencias.

Tabla 1. Municipios con el 100% de calificación en los 6 reportes

Municipios	archivo maestro de afiliados a la SSSA	Maestro de Población especial a la SSSA.	Maestro de Población especial a SISPRO	reporte de novedades a la ADRES	reporte de la ordenanza a la SSSA	reporte de la planilla de Evasión y Elusión a la SSSA	Promedio de cumplimiento del Municipio en reportes
ABRIAQUI	100	100	100	100	100	100	100
ALEJANDRIA	100	100	100	100	100	100	100
AMAGA	100	100	100	100	100	100	100
ANDES	100	100	100	100	100	100	100
ANGELOPOLIS	100	100	100	100	100	100	100
ANORI	100	100	100	100	100	100	100
ANTIOQUIA	100	100	100	100	100	100	100
ANZA	100	100	100	100	100	100	100
APARTADO	100	100	100	100	100	100	100
ARMENIA	100	100	100	100	100	100	100

Municipios	archivo maestro de afiliados a la SSSA	Maestro de Población especial a la SSSA.	Maestro de Población especial a SISPRO	reporte de novedades a la ADRES	reporte de la ordenanza a la SSSA	reporte de la planilla de Evasión y Elusión a la SSSA	Promedio de cumplimiento del Municipio en reportes
BETULIA	100	100	100	100	100	100	100
CISNEROS	100	100	100	100	100	100	100
BOLIVAR	100	100	100	100	100	100	100
CONCEPCION	100	100	100	100	100	100	100
CONCORDIA	100	100	100	100	100	100	100
COPACABANA	100	100	100	100	100	100	100
EL BAGRE	100	100	100	100	100	100	100
EL CARMEN	100	100	100	100	100	100	100
EL PEÑOL	100	100	100	100	100	100	100
ENTRERRIOS	100	100	100	100	100	100	100
ENVIGADO	100	100	100	100	100	100	100
FREDONIA	100	100	100	100	100	100	100
GIRARDOTA	100	100	100	100	100	100	100
GUATAPE	100	100	100	100	100	100	100
HISPANIA	100	100	100	100	100	100	100
ITUANGO	100	100	100	100	100	100	100
JARDIN	100	100	100	100	100	100	100
LA ESTRELLA	100	100	100	100	100	100	100
LA UNION	100	100	100	100	100	100	100
MEDELLIN	100	100	100	100	100	100	100
PTO TRIUNFO	100	100	100	100	100	100	100
REMEDIOS	100	100	100	100	100	100	100
RIONEGRO	100	100	100	100	100	100	100
SABANETA	100	100	100	100	100	100	100
SALGAR	100	100	100	100	100	100	100
SAN JERONIMO	100	100	100	100	100	100	100
SAN LUIS	100	100	100	100	100	100	100
STO DOMINGO	100	100	100	100	100	100	100
SOPETRAN	100	100	100	100	100	100	100
TARAZA	100	100	100	100	100	100	100
TARSO	100	100	100	100	100	100	100
TOLEDO	100	100	100	100	100	100	100
VALPARAISO	100	100	100	100	100	100	100
VEGACHI	100	100	100	100	100	100	100
VIGIA FUERTE	100	100	100	100	100	100	100
YALI	100	100	100	100	100	100	100
YOLOMBO	100	100	100	100	100	100	100

Los municipios con calificación de menos del 100% se relacionan en el anexo 1 los cuales incumplieron con algún reporte, lo hicieron de manera extemporánea o se les identificó algún tipo de glosa, la SSSA insta a estas territoriales para que en el marco de las competencias y del cumplimiento de los indicadores tanto del nivel central como departamental se cumpla oportunamente para la vigencia del 2022.

La evaluación se realizó con base a los lineamientos establecidos para el año 2021 según oficio Nro. 2021030021453 del 05/02/2021 de la SSSA. Para la vigencia del 2022 se remitió oficio Número 2022030004892 del 12 de enero, en el cual se listan los reportes de obligatorio cumplimiento de las entidades territoriales municipales.

Cordialmente,



JUAN DAVID RODRÍGUEZ QUIJANO
Dirección Aseguramiento y Prestación de Servicios de Salud
Secretaría Seccional de Salud y Protección Social de Antioquia

ANEXO 1