



REPÚBLICA DE  
COLOMBIA  
MUNICIPIO DE  
PEQUE, ANTIOQUIA  
NIT: 890.982.301-4

INFORME DE GESTIÓN DE LA EVALUACIÓN  
Y MONITOREO DEL PLAN TERRITORIAL DE  
SALUD MUNICIPIO DE PEQUE 2021.

Código:  
141.16.09

Versión: 01

Página 1 de  
29



**INFORME DE GESTIÓN DE LA EVALUACIÓN Y MONITOREO DEL PLAN  
TERRITORIAL DE SALUD (PTS).**

ALCALDIA MUNICIPAL DE PEQUE

**FROY FABER HERNADEZ TUBERQUIA**  
Alcalde Municipal

CLAUDIA PATRICIA MAZO GUERRA  
Directora Local de Salud

GLORIA STEFANY RIOS MANCO  
Auditoría en Salud



**MUNICIPIO DE PEQUE  
ANTIOQUIA  
2023**

**“ADMINISTRACION MUNICIPAL 2020 – 2023”**

Página web: [www.peque-antioquia.gov.co](http://www.peque-antioquia.gov.co)

e - mail: [bienestarsocial@peque-antioquia.gov.co](mailto:bienestarsocial@peque-antioquia.gov.co)



Calle 10 N° 9 40 - Conmutador (4) 855 20 43 extensión 107

 REPÚBLICA DE COLOMBIA MUNICIPIO DE PEQUE, ANTIOQUIA NIT: 890.982.301-4	INFORME DE GESTIÓN DE LA EVALUACIÓN Y MONITOREO DEL PLAN TERRITORIAL DE SALUD MUNICIPIO DE PEQUE 2021.	Código: 141.16.09	
		Versión: 01	
		Página 2 de 29	

## Introducción.

“El Ministerio de Salud y Protección Social, dando cumplimiento a las competencias y obligaciones de seguimiento, evaluación y gestión del conocimiento establecidas para el sector salud y a luz de los principios y los enfoques planteados en el mismo plan, define el mecanismo de monitoreo y evaluación de las acciones definidas en el Plan Decenal de Salud Pública -PDSP, con el fin de identificar las dificultades en el cumplimiento y logro de los objetivos y metas, y presentar acciones de mejora que permitan re - orientar las intervenciones y garantizar su efectividad en el marco del PDSP y del PTS 2020-2023” el cual debe estar articulado con los Planes Territoriales bajo la estrategia de Pase a la Equidad y el Plan de desarrollo del municipio.

Que, enmarcados en la Resolución 1536 de 2015 por medio de la cual se dictan las disposiciones sobre el proceso de planeación integral para la salud, nuestro municipio presenta el análisis, evaluación y definición de acciones de intervención dentro de los Planes Territoriales en Salud de los años 2020, 2021, 2022, sirviéndose de la información que genera la plataforma de SISPRO.



 REPÚBLICA DE COLOMBIA MUNICIPIO DE PEQUE, ANTIOQUIA NIT: 890.982.301-4	INFORME DE GESTIÓN DE LA EVALUACIÓN Y MONITOREO DEL PLAN TERRITORIAL DE SALUD MUNICIPIO DE PEQUE 2021.	Código: <b>141.16.09</b>	
		Versión: 01	
		Página 3 de 29	

## ***Descripción General del Municipio.***

El Municipio de Peque está ubicado en la subregión occidente del departamento de Antioquia a 200 km de la capital del departamento de Antioquia. Limita al norte con el municipio de Ituango, al oriente con el municipio de Sabanalarga, al sur con los municipios de Buriticá y Cañasgordas, al occidente con los municipios de Dabeiba y Uramita. Con una extensión de 397 Km<sup>2</sup>, una altura de 1.200 msnm, una temperatura promedio de 22° C. con una humedad del 60% aproximadamente.

El Municipio de Peque, se ubica en el extremo Norte del Occidente Antioqueño, su área territorial era de 392 Km<sup>2</sup>, con el proyecto de hidroituango esta se redujo a 389 Km<sup>2</sup>, lo caracterizan como un municipio de mediana extensión dentro del contexto departamental. Este a diferencia de los demás municipios del Occidente inscritos en la jurisdicción de CORPOURABA, gravita sobre la cuenca del río Cauca.

Su variedad en pisos térmicos (Alturas entre 500 y 3.500 m.s.n.m) le permiten heterogeneidad en sus características biofísicas y en sus diferentes recursos naturales, lo que representa un potencial para el desarrollo económico y social. Su situación dentro del contexto regional a un mediano y largo plazo será positiva por la incidencia directa de dos megaproyectos con desarrollo sobre el río Cauca, son estos la hidroeléctrica de Pescadero y el proyecto vial Santa Fe - Valdivia, estos posibilitarán la solución a la desarticulación vehicular del municipio y a las condiciones de pueblo terminal, principal problemática que posee el municipio. El municipio de Peque también dentro de su territorio tiene parte de la reserva natural Parque Nacional Paramillo, el cual tiene una extensión de 504.014 hectáreas que conservan ecosistemas de selva húmeda tropical, planos inundables, bosques andinos y subandinos, humedales y paramos que se distribuyen en pisos altitudinales que oscilan entre los 125 M.S.N.M en su parte norte hasta los 3.960 M.S.N.M en su parte sur.

 REPÚBLICA DE COLOMBIA MUNICIPIO DE PEQUE, ANTIOQUIA NIT: 890.982.301-4	INFORME DE GESTIÓN DE LA EVALUACIÓN Y MONITOREO DEL PLAN TERRITORIAL DE SALUD MUNICIPIO DE PEQUE 2021.	Código: <b>141.16.09</b>	
		Versión: 01	
		Página 4 de 29	

## **Generalidades del PDSP y del PTS.**



En el marco de la implementación del Plan Decenal de Salud Pública -PDSP 2012 – 2021, los territorios han formulado dos generaciones de Planes Territoriales de Salud -PTS para los periodos de gobierno 2012-2015 y 2016-2019, bajo los lineamientos establecidos por el Ministerio de Salud y Protección Social -MSPS, en particular los relacionados con la Estrategia PASE a la Equidad en Salud, que han permitido avanzar en el logro de las metas de país en materia de salud pública a través de las propuestas estratégicas evidenciadas en los objetos y metas sanitarias formuladas en dichos instrumentos de planeación.

Para realizar el monitoreo y evaluación de los PTS y en cumplimiento de lo establecido en la Resolución 1536 de 2015, el MSPS definió la metodología para medir el desempeño de la gestión integral en salud de las entidades territoriales y establecer el avance y el logro de los objetivos y las metas sanitarias definidas en el PTS y su contribución al PDSP (Ministerio de Salud y Protección Social, 2015, pág. 17).

En el 2016, posterior a la formulación de los PTS 2016-2019, las entidades territoriales cargaron dichos planes al Portal Web PDSP del Ministerio de Salud y Protección Social destinado para tal fin. A su vez, a partir de este año, este portal captura desde las Entidades el reporte que referente al proceso de gestión operativa a través de los Planes de Acción en Salud y del Componente Operativo Anual de Inversión realizan las Entidades Territoriales (ET), en dónde se programan los recursos de cada vigencia para la implementación de las intervenciones que permitirán el logro de los objetivos y metas sanitarias del componente estratégico del PTS1.

Con estos insumos, a partir del 2016 a través del Portal Web PDSP es posible identificar el nivel de cumplimiento de la eficacia operativa o cumplimiento de la programación anual de las entidades territoriales. Adicionalmente, y teniendo en cuenta que culminó el periodo de gobierno de las administraciones territoriales, es preciso avanzar en la identificación del cumplimiento de las metas sanitarias propuestas en los PTS, lo cual corresponde a la evaluación del componente de eficacia técnica en el marco de la metodología de monitoreo y evaluación.



 REPÚBLICA DE COLOMBIA MUNICIPIO DE PEQUE, ANTIOQUIA NIT: 890.982.301-4	INFORME DE GESTIÓN DE LA EVALUACIÓN Y MONITOREO DEL PLAN TERRITORIAL DE SALUD MUNICIPIO DE PEQUE 2021.	Código: <b>141.16.09</b>	
		Versión: 01	
		Página 5 de 29	



Como parte del proceso de evaluación de las metas de resultado programadas por las ET, en el presente documento se precisan las orientaciones para su evaluación, con el fin de identificar su estado de avance en cuatro grandes bloques. El primero, relacionado con la coherencia en la formulación de las metas de resultado según lo identificado en la cadena de valor; el segundo que tiene en cuenta el avance en los resultados en salud (tendencia de los indicadores en el periodo de gobierno); el tercero que hace referencia a la coherencia en la programación de las metas a partir de las líneas de base para el proceso de planeación integral en salud en el 2016; y el cuarto que muestra la relación del avance de los resultados en salud con la ejecución operativa anual de acuerdo con las actividades programadas por línea operativa.

## Objetivo General

- Presentar los avances y definición de las acciones de intervención del Plan Territorial en Salud 2020 – 2023

## Objetivos Específicos

- Evaluar las condiciones institucionales del municipio de Peque para el proceso de planeación en salud.
- Medir el cumplimiento de las metas sanitarias establecidas en el Plan Territorial en Salud - PTS (Eficiencia Técnica) del municipio de Peque.
- Medir la relación entre la asignación de recursos y la ejecución presupuestal del PTS del municipio de Peque.
- Medir la comparación de los productos obtenidos frente a los insumos utilizados en salud pública.
- Gestionar el conocimiento derivado de la evidencia necesaria para orientar la formulación de los planes y programas que se enmarcan en cada dimensión.
- Identificar las oportunidades de mejora para avanzar en la optimización de estas.

 <p>REPÚBLICA DE COLOMBIA MUNICIPIO DE PEQUE, ANTIOQUIA NIT: 890.982.301-4</p>	<p>INFORME DE GESTIÓN DE LA EVALUACIÓN Y MONITOREO DEL PLAN TERRITORIAL DE SALUD MUNICIPIO DE PEQUE 2021.</p>	<p>Código: 141.16.09</p>	
		<p>Versión: 01</p>	
		<p>Página 6 de 29</p>	

## Alcance

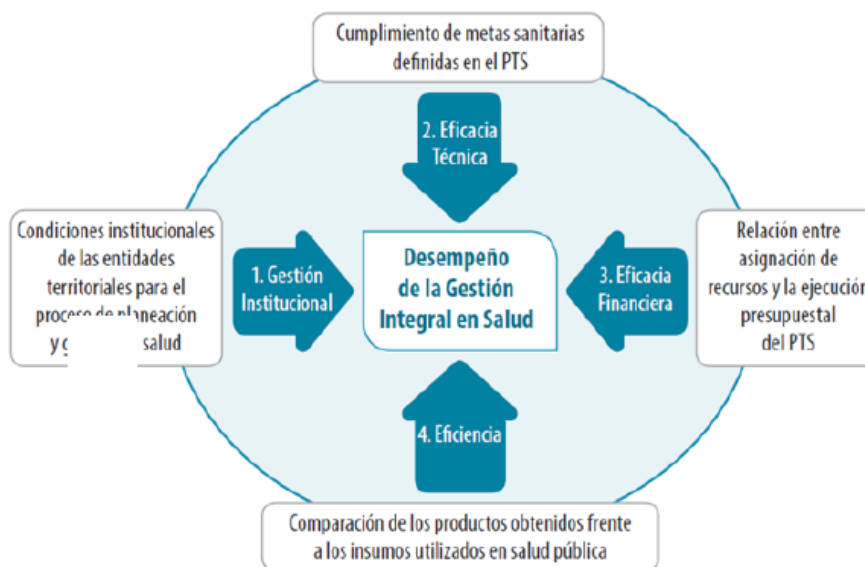
Identificar las oportunidades de mejora que le permitan al municipio de Peque alcanzar las metas trazadas en el PTS, y asegurar la implementación efectiva de políticas y estrategias de salud destinadas a mejorar la calidad de vida de sus habitantes.



## Descripción general de la Metodología

“La metodología de monitoreo y evaluación de los PTS establecida por el Ministerio de Salud y Protección Social plantea la medición del desempeño de la Gestión Integral en Salud de las Entidades Territoriales a través del análisis de los siguientes componentes:

a) Gestión institucional, b) Eficacia técnica, c) Eficacia financiera y d) Eficiencia, tal como se muestra en el siguiente esquema:”

ESQUEMA 3. Esquema de Medición del Desempeño de la Gestión Integral en Salud en las Entidades Territoriales (GIS)



 REPÚBLICA DE COLOMBIA MUNICIPIO DE PEQUE, ANTIOQUIA NIT: 890.982.301-4	INFORME DE GESTIÓN DE LA EVALUACIÓN Y MONITOREO DEL PLAN TERRITORIAL DE SALUD MUNICIPIO DE PEQUE 2021.	Código: 141.16.09	
		Versión: 01	
		Página 7 de 29	

## Resultados de la Evaluación.

### 1. *Condiciones institucionales de las entidades territoriales para el proceso de planeación Instrumento en Excel (Medición del componente de Gestión Institucional - 2020-2023).*



#### a) Indicadores de participación e incidencia política (PEIP).

##### 1. *Participación de los actores del territorio en la Planeación Integral en Salud.*

El Municipio de Peque ha continuado en crecimiento, alcanzando un óptimo porcentaje de 88,6 % en la participación de actores para la planeación integral de la salud. Todo ello es gracias a los procesos de articulación y el compromiso con los diversos actores, cabe señalar que este logro se vio afectado por la falta de una mayor articulación con la oficina de planeación. La participación de dicha oficina fue poca para la formulación del Plan de Territorial de Salud (PTS). Pese a ello, se llevó a cabo una amplia socialización a la comunidad, entregando información sobre el proceso de formulación y construcción del mencionado plan territorial.

Este enfoque se implementó con el objetivo de maximizar la utilización eficiente de los recursos disponibles provenientes del sistema general de participaciones, ya que constituye la principal fuente de financiamiento para los procesos de salud en las entidades territoriales. Es como a través de esta estrategia de comunicación, se buscó fomentar la comprensión y el respaldo de la comunidad, reconociendo la importancia de su participación en la gestión y ejecución de los recursos destinados a fortalecer el sistema de salud local.

Aun con los desafíos iniciales, el compromiso con la transparencia y la inclusión de la comunidad dentro de los procesos sigue siendo pilares fundamentales para optimizar la efectividad de las iniciativas de salud pública en el Municipio de Peque.

 REPÚBLICA DE COLOMBIA MUNICIPIO DE PEQUE, ANTIOQUIA NIT: 890.982.301-4	INFORME DE GESTIÓN DE LA EVALUACIÓN Y MONITOREO DEL PLAN TERRITORIAL DE SALUD MUNICIPIO DE PEQUE 2021.	<b>Código:</b> <b>141.16.09</b>	
		<b>Versión:</b> 01	
		<b>Página 8 de 29</b>	

a) Indicadores de participación e incidencia política (PEIP)					
<b>1. Participación de los actores del territorio en la Planeación Integral en Salud</b>	V1	Oficina de Planeación		4	88,6
	V2	Delegados de las oficinas sectoriales		4	
	V3	Comunicadores		4	
	V4	Representantes de la Sociedad Civil		4	
	V5	Coordinador técnico del PTS		5	
	V6	Funcionarios responsables de cada Dimensión		5	
	V7	Responsable de la Planeación en Salud		5	

## 2. Abogacía de la autoridad sanitaria.



El Municipio de Peque ha demostrado un compromiso excepcional en la defensa de la autoridad sanitaria, alcanzando un impresionante porcentaje del 100% en la formulación del Plan Territorial de Salud (PTS). Este logro se atribuye a la sólida dedicación y responsabilidad manifestadas por todas las partes involucradas. La significativa participación de diversos actores del municipio fue fundamental para este éxito, ya que se convocó a cada uno de ellos a contribuir activamente en la construcción y formulación del mencionado plan territorial de salud.

El compromiso colectivo se tradujo en un proceso integral, sólido y colaborativo, donde se promovió la inclusión de perspectivas diversas para garantizar la representatividad y pertinencia del PTS. Este enfoque no solo fortaleció la autoridad sanitaria local, sino que también consolidó la cooperación interinstitucional y la participación ciudadana en la toma de decisiones relacionadas con la salud pública.

La movilización de actores claves del municipio, respaldada por su contribución activa y consciente, evidencia la importancia otorgada a la salud como un bien común. Este nivel de involucramiento sienta las bases para la implementación efectiva de políticas y acciones de salud, impulsando así un impacto positivo y sostenible en el bienestar de la comunidad de Peque.

<b>2. Abogacía de la autoridad sanitaria</b>	V1	Autoridad Sanitaria		5	100,0
--	----	---------------------	--	---	-------



 REPÚBLICA DE COLOMBIA MUNICIPIO DE PEQUE, ANTIOQUIA NIT: 890.982.301-4	INFORME DE GESTIÓN DE LA EVALUACIÓN Y MONITOREO DEL PLAN TERRITORIAL DE SALUD MUNICIPIO DE PEQUE 2021.	Código: <b>141.16.09</b>	
		Versión: 01	
		Página 9 de 29	



### 3. Incidencia técnica y política de la autoridad territorial.

La incidencia técnica y política de la autoridad sanitaria en el Municipio DE Peque obtuvo un porcentaje del 85 %, reflejando un avance importante en la implementación del Plan Territorial de Salud (PTS). Su resultado esta dado por el fortalecimiento en los escenarios de articulación y participación entre los actores convocados. De igual manera se continua con la socialización de la importancia de ser proactivos y participes de estos procesos de planeación.

Con el objetivo de mejorar la participación comunitaria, se implementaron estrategias de sensibilización que enfatizaron la importancia directa del PTS en la mejora de la salud local. Se brindó información detallada sobre cómo la colaboración activa de los actores comunitarios contribuiría a diseñar políticas más efectivas y adaptadas a las necesidades específicas de la población. Esta iniciativa buscó consolidar la comprensión de que el PTS no solo es un documento técnico, sino una herramienta concreta para guiar y mejorar la atención de salud a nivel local.

Estos esfuerzos continuos para involucrar a la comunidad buscan fortalecer la implementación exitosa del PTS, asegurando que sus objetivos sean respaldados y llevados a cabo de manera integral en el próximo cuatrienio.

3. Incidencia técnica y política de la autoridad territorial	V1	Voluntad política para realizar el proceso de la planeación integral en salud del respectivo período de gobierno	4	85,0
	V2	Ruta o Plan de Trabajo acordada con las demás dependencias para la formulación participativa de los PTS	4	
	V3	Equipo de gobierno convocado para la implementación del proceso de la planeación integral en salud	4	
	V5	Actores comunitarios convocados para la implementación del proceso de la planeación integral en salud	5	



 REPÚBLICA DE COLOMBIA MUNICIPIO DE PEQUE, ANTIOQUIA NIT: 890.982.301-4	INFORME DE GESTIÓN DE LA EVALUACIÓN Y MONITOREO DEL PLAN TERRITORIAL DE SALUD MUNICIPIO DE PEQUE 2021.	Código: 141.16.09	
		Versión: 01	
		Página 10 de 29	

## **b) Indicador actualizado Análisis de la Situación de Salud (ASIS).**

El Municipio de Peque logró un destacado porcentaje del 100% en este indicador, gracias a la actualización exhaustiva del Análisis de Situación en Salud (ASIS) correspondiente a los años 2020, 2021 y 2022. Este informe sirvió como piedra angular para la formulación de cada dimensión contemplada en el Plan Territorial de Salud (PTS). En este proceso, se dio especial énfasis a las prioridades identificadas, considerando tanto las principales causas de morbilidad y mortalidad en el territorio como los determinantes sociales que inciden de manera significativa en el perfil epidemiológico del municipio.

La fortaleza de este enfoque radica en la utilización de datos actualizados y precisos, lo que garantiza que el PTS esté alineado de manera efectiva con las necesidades y realidades en salud de la población. La inclusión de los determinantes sociales en el análisis no solo enriquece la comprensión del panorama de salud local, sino que también posiciona al municipio para abordar de manera integral los factores que influyen en la salud de la comunidad.



Este enfoque basado en evidencia y orientado a las prioridades locales refleja el compromiso del Municipio de Peque con la toma de decisiones informada y la implementación de estrategias de salud pública efectivas. La integración de estos elementos en el PTS no solo optimiza la asignación de recursos, sino que también potencia la capacidad del municipio para responder de manera proactiva a los desafíos de salud emergentes y a las necesidades cambiantes de la población.

 <p>REPÚBLICA DE COLOMBIA MUNICIPIO DE PEQUE, ANTIOQUIA NIT: 890.982.301-4</p>	<p>INFORME DE GESTIÓN DE LA EVALUACIÓN Y MONITOREO DEL PLAN TERRITORIAL DE SALUD MUNICIPIO DE PEQUE 2021.</p>	<p>Código: 141.16.09</p>	
		<p>Versión: 01</p>	
		<p>Página 11 de 29</p>	

b) Indicador actualizado ASIS (ASIS)				
Salud ambiental	V1	¿La dimensión de Salud ambiental está actualizada en el ASIS? Responda Si=1; No=0	1	100,0
Vida saludable y condiciones no transmisibles	V2	¿La dimensión de vida saludable y condiciones no transmisibles está actualizada en el ASIS? Responda Si=1; No=0	1	
Convivencia social y salud mental	V3	¿La dimensión de convivencia social y salud mental está actualizada en el ASIS? Responda Si=1; No=0	1	
Seguridad alimentaria y nutricional	V4	¿La dimensión de seguridad alimentaria y nutricional está actualizada en el ASIS? Responda Si=1; No=0	1	
Sexualidad, derechos sexuales y reproductivos	V5	¿La dimensión de sexualidad, derechos sexuales y reproductivos está actualizada en el ASIS? Responda Si=1; No=0	1	
Vida saludable y enfermedades transmisibles	V6	¿La dimensión de vida saludable y enfermedades transmisibles está actualizada en el ASIS? Responda Si=1; No=0	1	
Salud pública en emergencias y desastres	V7	¿La dimensión de salud pública en emergencias y desastres está actualizada en el ASIS? Responda Si=1; No=0	1	
Salud y ámbito laboral	V8	¿La dimensión de salud y ámbito laboral está actualizada en el ASIS? Responda Si=1; No=0	1	
Gestión diferencial de poblaciones vulnerables	V9	¿La dimensión de gestión diferencial de poblaciones vulnerables está actualizada en el ASIS? Responda Si=1; No=0	1	
Fortalecimiento de la autoridad sanitaria	V10	¿La dimensión de fortalecimiento de la autoridad sanitaria está actualizada en el ASIS? Responda Si=1; No=0	1	
Integración al ASIS territorial de la información de caracterización poblacional	V11	¿La entidad territorial integró en el ASIS territorial la información de caracterización poblacional a cargo de las EPS, EAPB y ARL que operan en su jurisdicción? Si=1; No=0	1	

### c) Indicadores de integración de la priorización de la caracterización poblacional en el PTS (IPCP).

El Municipio de Peque alcanzó una calificación del 100% en este indicador al considerar de manera integral la caracterización poblacional por dimensión en la formulación del Plan Territorial de Salud (PTS). La inclusión de este enfoque demográfico es esencial, ya que proporciona una visión detallada y holística de la población, permitiendo así una planificación más precisa y efectiva.

 REPÚBLICA DE COLOMBIA MUNICIPIO DE PEQUE, ANTIOQUIA NIT: 890.982.301-4	<b>INFORME DE GESTIÓN DE LA EVALUACIÓN Y MONITOREO DEL PLAN TERRITORIAL DE SALUD MUNICIPIO DE PEQUE 2021.</b>	<b>Código:</b> <b>141.16.09</b>	
		<b>Versión: 01</b>	
		<b>Página 12 de 29</b>	



La caracterización poblacional se centra como un pilar fundamental en la construcción de un plan territorial de salud, ya que suministra información crucial para diseñar políticas y programas de salud que aborden de manera específica las necesidades de la población.

Al reconocer las particularidades demográficas de la comunidad, el PTS se convierte en una herramienta más acertada y adaptada a la realidad local, posibilitando la identificación y priorización de problemas de salud específicos. Este enfoque estratégico garantiza que los recursos y esfuerzos se dirijan hacia las áreas que más lo requieren, optimizando así el impacto del plan en la mejora de la salud comunitaria.

Además, la caracterización poblacional proporciona un marco sólido para la evaluación continua del PTS. Al monitorear de cerca la dinámica demográfica, se facilita la identificación temprana de cambios en las necesidades de salud de la población, permitiendo ajustar el plan de manera oportuna para lograr los objetivos propuestos. Este enfoque proactivo y basado en datos refleja el compromiso del Municipio de Peque con la eficacia y la adaptabilidad en la gestión de la salud pública a nivel local.

c) Indicadores de integración de la priorización de la caracterización poblacional en el PTS (IPCP)			
Salud ambiental	V1	¿La priorización de la caracterización poblacional se integró en la dimensión de salud ambiental del PTS? Responda Si=1; No=0	1
Vida saludable y condiciones no transmisibles	V2	¿La priorización de la caracterización poblacional se integró en la dimensión de vida saludable y condiciones no transmisibles del PTS? Responda Si=1; No=0	1
Convivencia social y salud mental	V3	¿La priorización de la caracterización poblacional se integró en la dimensión de convivencia social y salud mental del PTS? Responda Si=1; No=0	1
Seguridad alimentaria y nutricional	V4	¿La priorización de la caracterización poblacional se integró en la dimensión de seguridad alimentaria y nutricional del PTS? Responda Si=1; No=0	1
Sexualidad, derechos sexuales y reproductivos	V5	¿La priorización de la caracterización poblacional se integró en la dimensión de sexualidad, derechos sexuales y reproductivos del PTS? Responda Si=1; No=0	1
Vida saludable y enfermedades transmisibles	V6	¿La priorización de la caracterización poblacional se integró en la dimensión de vida saludable y enfermedades transmisibles del PTS? Responda Si=1; No=0	1
Salud pública en emergencias y desastres	V7	¿La priorización de la caracterización poblacional se integró en la dimensión de salud pública en emergencias y desastres del PTS? Responda Si=1; No=0	1
Salud y ámbito laboral	V8	¿La priorización de la caracterización poblacional se integró en la dimensión de salud y ámbito laboral del PTS? Responda Si=1; No=0	1
Gestión diferencial de poblaciones vulnerables	V9	¿La priorización de la caracterización poblacional se integró en la dimensión de gestión diferencial de poblaciones vulnerables del PTS? Responda Si=1; No=0	1
Fortalecimiento de la autoridad sanitaria	V10	¿La priorización de la caracterización poblacional se integró en la dimensión de fortalecimiento de la autoridad sanitaria del PTS? Responda Si=1; No=0	1
			100,0





 REPÚBLICA DE COLOMBIA MUNICIPIO DE PEQUE, ANTIOQUIA NIT: 890.982.301-4	INFORME DE GESTIÓN DE LA EVALUACIÓN Y MONITOREO DEL PLAN TERRITORIAL DE SALUD MUNICIPIO DE PEQUE 2021.	Código: 141.16.09	
		Versión: 01	
		Página 13 de 29	

#### **d) Indicador de disponibilidad de instrumentos de la Planeación Integral en Salud (DISP\_PIS).**

El Municipio de Peque destacó significativamente en este indicador al obtener una calificación del 100%, evidenciando su compromiso con la excelencia en la planeación integral en salud. Este éxito se fundamenta en el alto nivel de cumplimiento de la disponibilidad de instrumentos necesarios para llevar a cabo una planificación efectiva.

El Plan Territorial de Salud (PTS), en particular, no solo fue elaborado con meticulosidad, sino que también recibió la aprobación unánime del concejo municipal. La aprobación por parte del concejo municipal no solo valida la calidad técnica y estratégica del PTS, sino que también subraya el respaldo institucional a las acciones propuestas para mejorar la salud en el municipio. Esta aprobación confiere al plan un estatus oficial, fortaleciendo su posición como una guía clave para la gestión y mejora de los determinantes de la salud local.

Además, el PTS fue objeto de una socialización integral entre los diversos actores relacionados con el fortalecimiento de sector salud en el territorio. Esta medida es esencial para fortalecimiento de la transparencia, la colaboración y la comprensión compartida de los objetivos y estrategias delineados en el plan. La retroalimentación y la participación de los diferentes actores contribuyen no solo a la legitimidad del PTS, sino también a su implementación efectiva. El Municipio de Peque, al obtener el 100% en este indicador, demuestra no solo la solidez técnica de su planificación integral en salud, sino también un compromiso palpable con la participación, aprobación institucional y colaboración comunitaria para garantizar el éxito del Plan Territorial de Salud.

 REPÚBLICA DE COLOMBIA MUNICIPIO DE PEQUE, ANTIOQUIA NIT: 890.982.301-4	INFORME DE GESTIÓN DE LA EVALUACIÓN Y MONITOREO DEL PLAN TERRITORIAL DE SALUD MUNICIPIO DE PEQUE 2021.	<b>Código:</b> <b>141.16.09</b>	
		<b>Versión:</b> <b>01</b>	
		<b>Página 14 de 29</b>	

d) Indicador de disponibilidad de instrumentos de la Planeación Integral en Salud (DISP_PIS)					Relacione el acto administrativo por el cual se formalizó el instrumento
V1	¿El Plan Territorial en Salud, según corresponda, fue aprobado por la asamblea o el concejo? Responda Si=1; No=0		1	100,0	Acuerdo número 004 del 31 de mayo año 2020
V2	¿El componente estratégico y operativo del PTS se cargó a través de la herramienta tecnológica de planeación integral en salud web/off line?		1		Acuerdo número 004 del 31 de mayo año 2020
V3	¿El Componente Operativo Anual de Inversión en Salud, según corresponda, fue aprobado por la asamblea o el concejo? Responda Si=1; No=0		1		Acuerdo número 004 del 31 de mayo año 2020
V4	¿El COAI en Salud se cargó a través de la plataforma habilitada del SISPRO? Responda Si=1; No=0		1		Acuerdo número 004 del 31 de mayo año 2020
V5	¿El Plan de Acción en Salud 2016 fue aprobado en Consejo de Gobierno? Responda Si=1; No=0		1		Acuerdo número 004 del 31 de mayo año 2020
V6	¿El PAS se cargó a través de la plataforma habilitada del SISPRO a más tardar el 30 de enero de 2016?		1		Acuerdo número 004 del 31 de mayo año 2020

### e) Indicador de Gestión en Salud Pública de la Autoridad Territorial – GSP.

En este indicador, el municipio de Peque logró un destacado resultado del 95,4% al desarrollar un Plan Territorial de Salud con el objetivo primordial de resguardar la salud de su población. Este plan integral no solo se centra en la prevención y control de enfermedades, sino que aborda de manera proactiva la promoción de estilos de vida saludables, garantiza el acceso equitativo a servicios de salud de calidad e implementa medidas preventivas para proteger a la población ante posibles riesgos para la salud. La formulación de políticas y programas de salud adaptados a las necesidades específicas de la población es esencial para abordar las disparidades de salud presentes en diversos grupos demográficos. Al orientar los esfuerzos hacia la reducción de desigualdades en salud, el municipio de Peque demuestra un firme compromiso con la equidad y la mejora global de la calidad de vida de sus habitantes.

La contribución activa del municipio a la protección de la salud pública no solo aspira a prevenir brotes y epidemias, sino también a fortalecer de manera continua el sistema de salud local. La inversión en la gestión de la salud pública no solo representa una medida preventiva, sino que también se traduce en beneficios significativos para la salud y el bienestar general de la población de Peque. Este enfoque estratégico no solo consolida la posición del municipio como un defensor de la salud comunitaria, sino que también establece las bases para un futuro más saludable y equitativo. Al priorizar la gestión de la salud pública, el municipio de Peque está encaminado hacia el logro de importantes avances en la calidad de vida y el bienestar de sus residentes.



REPÚBLICA DE  
COLOMBIA  
MUNICIPIO DE  
PEQUE, ANTIOQUIA  
NIT: 890.982.301-4

INFORME DE GESTIÓN DE LA EVALUACIÓN  
Y MONITOREO DEL PLAN TERRITORIAL DE  
SALUD MUNICIPIO DE PEQUE 2021.

Código:  
141.16.09

Versión: 01

Página 15 de  
29



e) Indicador de Gestión en Salud Pública de la Autoridad Territorial - GSP

V1	Coordinación intersectorial para articular esfuerzos y crear sinergias que favorezcan la consecución de objetivos estratégicos	5	95,4
V2	Desarrollo de capacidades para crear, construir y fortalecer capacidades, habilidades, actitudes y conocimientos en el Talento Humano en salud	4	
V3	Gestión administrativa y financiera para ejecutar de manera óptima los recursos del PTS	5	
V4	Gestión del aseguramiento que garantice la gestión del riesgo en salud	5	
V5	Gestión del conocimiento que conduzca a generar información para la toma de decisiones en salud	5	
V6	Gestión de insumos de interés en salud pública para garantizar a la población que presenta eventos de interés en salud pública	4	
V7	Gestión del Talento humano para garantizar la disponibilidad, suficiencia, y pertinencia del TH	5	
V8	Gestión de las intervenciones colectivas de promoción de la salud y gestión del riesgo	5	
V9	Gestión de la prestación de servicios individuales	5	
V10	Participación social con el objetivo de lograr que la ciudadanía y comunidades incidan en las decisiones del PTS	4	
V11	Equipo de gobierno convocado para el seguimiento del	5	
V12	Vigilancia en salud pública para generar información sobre los eventos que afecten o puedan afectar la salud de la población	5	
V13	Inspección vigilancia y control con el objetivo de identificar, eliminar o minimizar riesgos para la salud	5	

## Análisis evaluación y definición de acciones de intervención

### 2. Cumplimiento de las metas sanitarias definidas en el Plan Territorial en Salud - PTS (Eficiencia Técnica).

#### 2.1 Metas de resultado

El municipio de Peque una vez analizados los resultados, se presentó 4 indicadores críticos los cuales marcan una urgencia para su atención, mediante la implementación de acciones intersectoriales desde la Dirección Local de salud no han se ven reflejadas en el resultado de estas, estos indicadores son los siguientes:



1. **Violencia Psicológica contra la Mujer:** La tasa de violencia psicológica contra la mujer ha pasado de 0 a 25, dato bastante preocupante, ya que sufrió un aumento considerable, poniendo como prioridad esta situación. Es importante entonces establecer estrategias de alto impacto que permitan revertir dicho resultado, a

“ADMINISTRACION MUNICIPAL 2020 – 2023”

Página web: [www.peque-antioquia.gov.co](http://www.peque-antioquia.gov.co)

e - mail: [bienestarsocial@peque-antioquia.gov.co](mailto:bienestarsocial@peque-antioquia.gov.co)

Calle 10 N° 9 40 - Conmutador (4) 855 20 43 extensión 107

 REPÚBLICA DE COLOMBIA MUNICIPIO DE PEQUE, ANTIOQUIA NIT: 890.982.301-4	INFORME DE GESTIÓN DE LA EVALUACIÓN Y MONITOREO DEL PLAN TERRITORIAL DE SALUD MUNICIPIO DE PEQUE 2021.	Código: <b>141.16.09</b>	
		Versión: 01	
		Página 16 de 29	



través de la implementación de programas de fortalecimiento y apoyo psicológico que generen un empoderamiento en las mujeres del municipio.

2. **Tasa de desnutrición en menores de 5 años:** En la evaluación del análisis de los indicadores pactados, nos encontramos que para este indicador, no se cumplió la meta, al contrario el resultado fue bastante preocupante, con un total de 119,6. De esta manera se hace necesario la intensificación de las acciones
3. **Mortalidad relacionada con EPOC:** El indicador muestra un aumento de 0 a 11,7, logrando un indicador negativo, por lo cual es crucial entonces identificar las causas subyacentes y fortalecer las medidas de prevención y tratamiento para enfermedades respiratorias, acompañados de una articulación interinstitucional.
4. **Mortalidad por Accidentes de Transporte Terrestre:** El comportamiento de este indicador ha aumentado de 0 a 11,7, lo cual no ha permitido alcanzar el cumplimiento de la meta. Ante ello se hace necesario implementar mayores medidas de seguridad vial y capacitación a la comunidad, para reducir las muertes relacionadas con accidentes de transporte terrestre.
5. **Intentos de Suicidio:** La tasa de este indicador aumentó de 36.6 a 94.1, reportándose un 57,5 más que la línea base. Sin duda un resultado bastante alarmante, que apunta eventos psicosociales que están poniendo en peligro la estabilidad emocional de los habitantes del municipio. Por eso se hace necesario la implementación de programas de salud mental y apoyo comunitario esenciales para abordar dicha problemática.



La identificación y abordaje de estos desafíos requieren en consecuencia un enfoque integral que involucre a la comunidad, establezca acciones intersectoriales que fortalezca los servicios de salud, a través de la implementación de medidas preventivas que promuevan la concientización en busca de mejorar la salud y el bienestar de los habitantes en el municipio de Peque.

De igual manera este análisis hace entrega de unos indicadores que están en verde en la semaforización. Esto indica que se han dado avances positivos en las diversas esferas, lo que se ha reflejado en la efectividad y mayor impacto de las estrategias implementadas. Dichos indicadores son analizados a continuación:





 <p>REPÚBLICA DE COLOMBIA MUNICIPIO DE PEQUE, ANTIOQUIA NIT: 890.982.301-4</p>	<p>INFORME DE GESTIÓN DE LA EVALUACIÓN Y MONITOREO DEL PLAN TERRITORIAL DE SALUD MUNICIPIO DE PEQUE 2021.</p>	<p>Código: 141.16.09</p>	
		<p>Versión: 01</p>	
		<p>Página 17 de 29</p>	

- 1. Violencia Intrafamiliar contra la Mujer:** El indicador muestra una notable disminución en la tasa de violencia intrafamiliar contra la mujer, pasando de 413.3 a 223.8, con un total de 189 casos menos, sobrepasando notablemente la meta trazada. Esto es gracias al fortalecimiento de las instituciones y la educación a la comunidad desde las diferentes esferas.
- 2. Violencia Sexual contra la Mujer:** La tasa de violencia sexual contra la mujer ha disminuido de 258.3 a 174 casos, con un total de 84 casos menos. Este resultado nos permite alcanzar la meta pactada, debido al esfuerzo realizado y la articulación constante de las instituciones. De igual manera es fundamental la continuación de las estrategias de prevención y apoyo a las víctimas para seguir disminuyendo el indicador.
- 3. Mortalidad por Desnutrición en Menores de 5 años:** Dentro de la implementación de las acciones podemos ver el éxito con el cumplimiento de llevar a 0 el indicador. Aquí vemos entonces el resultado de realizar procesos de articulación eficientes, en acompañamiento con oportunidad del acceso a la salud, capacitación y formación de madres de familia, en conjunto con programas y estrategias de mitigación de este flagelo.
- 4. Violencia Sexual Intrafamiliar:** Para este indicador la tasa disminuyó de 134.4 a 82,30, lo que se traduce en el alcance de la meta pactada con un resultado significativo y alentador. Este resultado es gracias al esfuerzo realizado por las diferentes instituciones en las cuales se establecieron estrategias enfocadas al acompañamiento, apoyo y atención de las familias, logrando el fortalecimiento de los valores y el respeto. De igual forma es necesario seguir encaminando todos esfuerzos institucionales y de comunidad para continuar disminuyendo este indicador.
- 5. Fecundidad en Mujeres Adolescentes:** Este indicador tuvo un comportamiento positivo ya que presentó disminución de 22 a 19,8, pero no fue posible alcanzar la meta trazada. Ante esto se hace necesario continuar con la implementación de estrategias educativas y de salud sexual en los adolescentes con el fin de lograr reducir la tasa de fecundidad en mujeres adolescentes.

 REPÚBLICA DE COLOMBIA MUNICIPIO DE PEQUE, ANTIOQUIA NIT: 890.982.301-4	INFORME DE GESTIÓN DE LA EVALUACIÓN Y MONITOREO DEL PLAN TERRITORIAL DE SALUD MUNICIPIO DE PEQUE 2021.	Código: 141.16.09	
		Versión: 01	
		Página 18 de 29	

6. **Cobertura de Vacunación (57,1%):** El aumento en la cobertura vacunación fue de 25.6% al 57.10% reflejando un progreso significativo en la protección de la población contra enfermedades prevenibles. Este éxito es resultado de las campañas de vacunación efectivas y programas de articulación con los diferentes actores.
7. **Afiliación al Régimen Contributivo (549):** El incremento en la cantidad de población afiliada al régimen contributivo, de 547 a 549, indica una resistencia al proceso, pero pese a ello permite una mejora en el acceso a servicios de salud. Queda claro que se debe seguir trabajando para con ello lograr un aumento en esta población.
8. **Cobertura de Afiliación al 90% (84.6):** Aunque la cobertura aún no ha alcanzado el objetivo del 90%, el aumento presentado ha sido significativo del 63.03% a 87.27% lo cual muestra los avances obtenidos durante la implementación de las estrategias. De igual manera es necesario continuar trabajando de manera conjunta en el aumento de la cobertura de la afiliación en pro de mejorar los condicionantes de salud de la población.
9. **Tasa de Tuberculosis (0.00):** La tasa de tuberculosis en 0.00 nos indica que ha existido un control y atención eficaz para la prevención de esta enfermedad. Es esencial seguir con programas de detección temprana y tratamiento para mantener este resultado.
10. **Tasa de Mortalidad por IRA en Menores de 5 Años (0.00):** Este resultado de mantener la tasa de muertes ocasionadas por Infecciones Respiratorias Agudas (IRA) en 0.00 refleja la eficacia de establecer estrategias intersectoriales que permitan un acompañamiento y fortalecimiento del cuidado y atención priorizada hacia los menores.
11. **Tasas de Mortalidad en 0.00 (Dengue, VIH, Materna, Cáncer de Pulmón, Desnutrición, Fuerzas de la Naturaleza):** El resultado de estas tasas en 0.00 indica un éxito en las acciones de prevención y control de estas condiciones, lo que refleja la efectividad de las intervenciones, estrategias y programas en el marco de la salud pública.

 REPÚBLICA DE COLOMBIA MUNICIPIO DE PEQUE, ANTIOQUIA NIT: 890.982.301-4	INFORME DE GESTIÓN DE LA EVALUACIÓN Y MONITOREO DEL PLAN TERRITORIAL DE SALUD MUNICIPIO DE PEQUE 2021.	Código: 141.16.09	
		Versión: 01	
		Página 19 de 29	

12. **Tasa de Mortalidad por Cáncer de Estómago (0.00):** La disminución de la tasa de mortalidad por cáncer de estómago fue de 12.22 a 0.00, lo cual permitió alcanzar la meta y obtener resultados bastantes alentadores frente al impacto de las diferentes acciones.
13. **Tasa de Fecundidad en Mujeres entre 10 y 14 Años (1):** La disminución de la tasa de fecundidad en mujeres entre 10 y 14 años fue muy favorable pasando de 9.8 a 1, lo cual indicó un éxito en la implementación de programas de educación sexual y reproductiva para adolescentes.
14. **Tasa de Violencia Física contra la Mujer (99,5):** La disminución de este indicador de la tasa de violencia física contra la mujer fue importante, donde la línea base fue 155, y su medición final fue 99,5. Aun así la meta no fue alcanzada, por cual se hace necesario el fortalecimiento de las acciones en la prevención y concienciación sobre la violencia de género.
15. **Tasa de Población Rural Afectada por Leishmaniasis (52,8):** La significativa reducción notable de la tasa de población rural afectada por Leishmaniasis fue de 138.3 a 52,8, por lo que fue posible sobrepasar la meta pactada. Esto refleja el éxito de las estrategias y acciones establecidas para el control de esta enfermedad en áreas rurales.



REPÚBLICA DE  
COLOMBIA  
MUNICIPIO DE  
PEQUE, ANTIOQUIA  
NIT: 890.982.301-4

INFORME DE GESTIÓN DE LA EVALUACIÓN  
Y MONITOREO DEL PLAN TERRITORIAL DE  
SALUD MUNICIPIO DE PEQUE 2021.

Código:  
141.16.09

Versión: 01

Página 20 de  
29



a. Meta de resultado			II. Eficacia técnica metas de resultado: Tendencia del indicador				III. Coherencia de lo programado	
No.	Meta	Tipo de meta	b. Valor íntegro de base 2019	c. Valor actual indicador 2022 (Valor)	d. Avance del indicador	e. Tendencia del indicador	Meta establecida por la ET	
							f. Valor programado	i. Semafización
1	Mantener en 0 la tasa * 100 mil habitantes de tuberculosis en el municipio de Peque.	M-M	0	0,00	0,00		0,0000	
2	Mantener en 0 la tasa de mortalidad por Desnutrición	M-M	0	0,00	0,00		0,0000	
3	Disminuir a 5 la tasa de fecundidad por cada 1.000	R	9,8	1,00	8,80		5,0000	
4	Disminuir en un 15 la tasa específica de fecundidad	R	22	19,80	2,20		15,0000	
5	Mantener en 0 la tasa de muertes ocasionadas por	M-M	0	0,00	0,00		0,0000	
6	Aumentar la cobertura de vacunación en BGC a 50%	A	25,6	57,10	-31,50		50,0000	
7	Mantener el 0 la tasa de mortalidad por Dengue en	M-M	0	0,00	0,00		0,0000	
8	Mantener la tasa de mortalidad por VIH en 0 por 100	M-M	0	0,00	0,00		0,0000	
9	Mantener la tasa de mortalidad materna en 0 por 100	M-M	0	0,00	0,00		0,0000	
10	Disminuir a 100 la tasa de violencia sexual contra	R	258,3	174,00	84,30		100,0000	
11	Disminuir a 80 la tasa de población rural afectada	R	138,3	52,80	85,50		80,0000	
12	Aumento de la cantidad de población afiliada al régimen	A	547	549,00	-2,00		580,0000	
13	Mantener en 0 la tasa de mortalidad por 100 mil habitantes	M-M	0	0,00	0,00		0,0000	
14	ampliar la cobertura de afiliación en el municipio	A	63,03	84,68	-21,65		90,0000	
15	Mantener en 0 la tasa de mortalidad por 100 mil habitantes	M-M	0	11,76	-11,76		0,0000	
16	Disminuir la tasa de mortalidad por cáncer de estómago	R	12,22	0,00	12,22		8,0000	
17	Mantener en 0 la tasa de mortalidad por 100.000 habitantes	M-M	0	11,76	-11,76		0,0000	
18	Mantener en 0 la tasa de desnutrición en menores de 5 años	M-M	0	119,60	-119,60		0,0000	
19	Disminuir a 100 la tasa de violencia sexual intrafamiliar	R	134,4	82,30	52,10		100,0000	
20	Mantener en 0 la tasa de mortalidad producida por	M-M	0	0,00	0,00		0,0000	
21	Disminuir a 350 la tasa de violencia intrafamiliar	R	413,3	223,80	189,50		350,0000	
22	Disminuir a 80 la tasa de violencia física contra la mujer	R	155	99,50	55,50		80,0000	
23	Mantener en 0 la violencia Psicológica contra la mujer	M-M	0	24,90	-24,90		0,0000	
24	Disminuir a 20 la tasa de intentos de suicidio en el municipio	R	36,6	94,10	-57,50		20,0000	

## 2.2 Relación con eficacia técnica operativa (2020-2021-2022): Presentar el avance al año 2022.

En cuanto a la evaluación de la eficacia técnica operativa, la cual refleja el grado de cumplimiento de diversas metas establecidas en el Plan Territorial de Salud para el municipio de Peque en tres áreas fundamentales: Gestión de la Salud Pública (SP), Gestión de Riesgos en Salud y Promoción de la Salud, se observan notables avances. En el año 2020, se evidenció una eficiencia técnica operativa destacada, donde la Promoción de la Salud logró superar el 90% de cumplimiento en los indicadores con datos disponibles, así como la Gestión del Riesgo en Salud y la Gestión de la Salud Pública también alcanzaron un cumplimiento significativo.

Ya para el año 2021, se registró un progreso aún más notable, especialmente en lo que respecta a la Promoción de la Salud. Todos los indicadores asociados con esta área lograron superar el 98% de cumplimiento en la mayoría de las metas establecidas. Estos

“ADMINISTRACION MUNICIPAL 2020 – 2023”

Página web: [www.peque-antioquia.gov.co](http://www.peque-antioquia.gov.co)

e - mail: [bienestarsocial@peque-antioquia.gov.co](mailto:bienestarsocial@peque-antioquia.gov.co)

Calle 10 N° 9 40 - Conmutador (4) 855 20 43 extensión 107





REPÚBLICA DE  
COLOMBIA  
MUNICIPIO DE  
PEQUE, ANTIOQUIA  
NIT: 890.982.301-4

INFORME DE GESTIÓN DE LA EVALUACIÓN  
Y MONITOREO DEL PLAN TERRITORIAL DE  
SALUD MUNICIPIO DE PEQUE 2021.

Código:  
141.16.09

Versión: 01



Página 21 de  
29



resultados indican un compromiso continuo y mejoras sustanciales en las estrategias implementadas para promover la salud y prevenir enfermedades en la población del municipio. Este rendimiento positivo sugiere la efectividad de las medidas tomadas, destacando la capacidad del municipio para adaptarse y fortalecer sus acciones en el ámbito de la salud pública. Es crucial mantener este impulso y aprovechar estos logros para orientar futuras iniciativas y continuar mejorando la calidad de vida de la comunidad.

De esta manera para el año 2022, podemos ver que ha existido un gran avance para el cumplimiento de la meta de los indicadores, donde se obtuvieron resultados muy favorables sobrepasando la meta establecida. Todo ello podemos deducir el alto impacto producto de buenos procesos articuladores, que han permitido la implementación de estrategias intersectoriales con enfoque comunitario en la mejora constante de los determinantes en salud de la población. A su vez los resultados no alcanzados, nos permite entender que se hace necesario intensificar esfuerzos para atacar los problemas críticos que se centran en la niñez y las mujeres del municipio, generando espacios de acompañamiento y orientación permanentes.

IV. Relación con eficacia técnica operativa												
Cumplimiento según lo programado por línea operativa												
2020			2021			2022			2023			
PS	GR	GSP	PS	GR	GSP	PS	GR	GSP	PS	GR	GSP	
SP	100%	sp	sp	sp	100%	100%	sp	sp				
SP	sp	32%	sp	sp	100%	100%	sp	sp				
SP	sp	100%	sp	sp	100%	100%	sp	sp				
SP	sp	100%	sp	sp	100%	100%	sp	sp				
SP	100%	sp	sp	sp	100%	100%	sp	sp				
SP	sp	100%	sp	sp	100%	100%	sp	sp				
SP	sp	100%	sp	sp	100%	100%	sp	sp				
SP	sp	100%	sp	sp	100%	100%	sp	sp				
SP	sp	100%	sp	sp	100%	100%	sp	sp				
SP	sp	100%	sp	sp	100%	100%	sp	sp				
100%	sp	sp	sp	sp	100%	100%	sp	sp				
SP	100%	sp	sp	sp	100%	100%	sp	sp				
SP	100%	sp	sp	sp	100%	100%	sp	sp				
SP	100%	sp	sp	sp	100%	100%	sp	sp				
SP	100%	sp	sp	sp	100%	100%	sp	sp				
SP	100%	sp	sp	sp	100%	100%	sp	sp				
SP	100%	sp	sp	sp	100%	100%	sp	sp				
100%	sp	sp	sp	sp	100%	100%	sp	100%				
SP	100%	sp	sp	sp	100%	100%	sp	sp				
SP	100%	sp	sp	sp	100%	100%	sp	sp				
SP	sp	100%	sp	sp	100%	100%	sp	sp				
SP	sp	100%	sp	sp	100%	100%	sp	sp				
SP	sp	100%	sp	sp	100%	100%	sp	sp				
SP	sp	100%	sp	sp	100%	100%	sp	sp				

 REPÚBLICA DE COLOMBIA MUNICIPIO DE PEQUE, ANTIOQUIA NIT: 890.982.301-4	INFORME DE GESTIÓN DE LA EVALUACIÓN Y MONITOREO DEL PLAN TERRITORIAL DE SALUD MUNICIPIO DE PEQUE 2021.	Código: <b>141.16.09</b>	
		Versión: 01	
		Página 22 de 29	

## Análisis, evaluación y definición de acciones de intervención

### 3.1. Eficacia Financiera año 2020

Para el año 2020 se logró ejecutar en todas las dimensiones el 100% de los recursos, exceptuando el fortalecimiento de la autoridad sanitaria, la cual refleja un indicador del 50.44%, cifra que debe ser revisada por la directora Local de Salud con el fin de analizar si es un error de los datos suministrados o efectivamente no fue posible contratar la totalidad de los recursos destinados para esta dimensión, la mayoría de las metas muestran un cumplimiento total, indicando un sólido desempeño en la implementación del Plan Territorial de Salud en el municipio de Peque. Sin embargo, se identifica un área de mejora en el componente de fortalecimiento de la autoridad sanitaria.



Dimensión	Componente	Meta Sanitaria	Valor Programado	Valor Ejecutado	Porcentaje de
Vida saludable y enfer	Enfermedades en	Seguimeinto al 10	\$1,900,771.00	\$1,900,769.00	100
Vida saludable y enfer	Enfermedades en	Realizar campañas	\$1,900,771.00	\$1,900,769.00	100
Vida saludable y enfer	Enfermedades en	Realizar campañas	\$1,900,771.00	\$1,900,769.00	100
Vida saludable y enfer	Enfermedades en	Realizar campañas	\$1,900,771.00	\$1,900,769.00	100
Fortalecimiento de la	Fortalecimiento d	Seguimiento a el	\$68,401,594.00	\$34,500,000.00	50.44
Sexualidad, derechos	Promoción de los	Disponer de un es	\$309,763.00	\$309,761.00	100
Sexualidad, derechos	Promoción de los	Realizar campañas	\$0.00	\$0.00	0
Sexualidad, derechos	Promoción de los	Aumentar campañ	\$309,763.00	\$309,761.00	100
Sexualidad, derechos	Promoción de los	Fortalecimiento d	\$306,763.00	\$306,761.00	100
Sexualidad, derechos	Promoción de los	Seguimiento a tod	\$309,763.00	\$309,761.00	100
Salud ambiental	Hábitat saludable	Campañas de cuid	\$8,324,066.00	\$8,324,004.00	100
Salud y ámbito laboral	Seguridad y salud	Realizar un censo	\$573,516.00	\$573,515.00	100
Salud y ámbito laboral	Seguridad y salud	Realizar lecturas p	\$573,516.00	\$573,515.00	100
Vida saludable y condi	Modos, condicion	Campañas de prev	\$1,321,963.00	\$1,321,962.00	100
Vida saludable y condi	Modos, condicion	Realizar charlas qu	\$1,321,963.00	\$1,321,962.00	100
Vida saludable y condi	Modos, condicion	Aumentar las com	\$1,321,963.00	\$1,321,962.00	100
Vida saludable y condi	Modos, condicion	Campañas que pro	\$1,321,963.00	\$1,321,962.00	100
Seguridad alimentaria	Disponibilidad y a	Seguimiento a los	\$5,557,431.00	\$5,557,431.00	100
Transversal gestión dif	Salud y género	Campañas que for	\$3,844,066.00	\$3,844,065.00	100
Salud pública en emer	Gestión integral d	Articulación con e	\$2,640,066.00	\$2,640,065.00	100
Convivencia social y sa	Promoción de la s	Realizar campañas	\$1,271,755.00	\$1,271,754.00	100
Convivencia social y sa	Promoción de la s	Campañas enfoca	\$1,271,755.00	\$1,271,754.00	100
Convivencia social y sa	Promoción de la s	Activación de la p	\$1,271,755.00	\$1,271,754.00	100
Convivencia social y sa	Promoción de la s	Realizar campañas	\$1,271,755.00	\$1,271,754.00	100
<b>TOTAL</b>			<b>\$109,128,263.00</b>	<b>\$75,226,579.00</b>	

“ADMINISTRACION MUNICIPAL 2020 – 2023”

Página web: [www.peque-antioquia.gov.co](http://www.peque-antioquia.gov.co)

e - mail: [bienestarsocial@peque-antioquia.gov.co](mailto:bienestarsocial@peque-antioquia.gov.co)

Calle 10 N° 9 40 - Conmutador (4) 855 20 43 extensión 107



 REPÚBLICA DE COLOMBIA MUNICIPIO DE PEQUE, ANTIOQUIA NIT: 890.982.301-4	<b>INFORME DE GESTIÓN DE LA EVALUACIÓN Y MONITOREO DEL PLAN TERRITORIAL DE SALUD MUNICIPIO DE PEQUE 2021.</b>	<b>Código:</b> <b>141.16.09</b>	
		<b>Versión:</b> 01	
		<b>Página 23 de 29</b>	

### 3.2. Eficacia Financiera año 2021.

Para el año 2021 se ejecutó la totalidad de los recursos programados en cada una de las dimensiones, por lo cual se evidencia una excelente gestión por parte de la Dirección local de salud para este año con un alto nivel de cumplimiento en todas las dimensiones y componentes evaluados del programa. Para Vida saludable y enfermedades transmisibles todas las metas relacionadas un cumplimiento del 100%, indicando una ejecución exitosa de los programas destinados a abordar estas enfermedades, en cuanto al Fortalecimiento de la autoridad sanitaria para la gestión en salud presenta un cumplimiento total, lo que refleja una implementación efectiva de las medidas destinadas a mejorar la gestión en salud. Frente a la Salud ambiental la meta muestra un cumplimiento del 100%, indicando que las campañas para mantener un ambiente saludable han sido ejecutadas de manera efectiva. La ejecución del programa ha sido altamente exitosa, con un cumplimiento total

Dimensión	Componente	Meta Sanitaria del	Valor Programado	Valor Ejecutado	Porcentaje de
Vida saludable y enferm	Enfermedades eme	Seguimiento al 100	\$5,149,578.00	\$5,149,578.00	100
Vida saludable y enferm	Enfermedades eme	Realizar campañas	\$5,000,000.00	\$5,000,000.00	100
Vida saludable y enferm	Enfermedades eme	Realizar campañas	\$1,600,000.00	\$1,600,000.00	100
Vida saludable y enferm	Enfermedades eme	Realizar campañas	\$6,000,000.00	\$6,000,000.00	100
Fortalecimiento de la au	Fortalecimiento de	Seguimiento a el 10	\$3,488,564.00	\$3,488,564.00	100
Sexualidad, derechos se	Promoción de los d	Disponer de un esp	\$522,473.00	\$522,473.00	100
Sexualidad, derechos se	Promoción de los d	Realizar campañas	\$500,000.00	\$500,000.00	100
Sexualidad, derechos se	Promoción de los d	Aumentar campaña	\$800,000.00	\$800,000.00	100
Sexualidad, derechos se	Promoción de los d	Fortalecimiento de	\$1,200,000.00	\$1,200,000.00	100
Sexualidad, derechos se	Promoción de los d	Seguimiento a todo	\$1,200,000.00	\$1,200,000.00	100
Salud ambiental	Hábitat saludable	Campañas de cuida	\$1,200,000.00	\$1,200,000.00	100
Salud y ámbito laboral	Seguridad y salud e	Realizar un censo e	\$300,000.00	\$300,000.00	100
Salud y ámbito laboral	Seguridad y salud e	Realizar lecturas pú	\$130,310.00	\$130,310.00	100
Vida saludable y condici	Modos, condicione	Campañas de preve	\$800,000.00	\$800,000.00	100
Vida saludable y condici	Modos, condicione	Realizar charlas que	\$4,000,000.00	\$4,000,000.00	100
Vida saludable y condici	Modos, condicione	Aumentar las comp	\$9,946,491.00	\$9,946,491.00	100
Vida saludable y condici	Modos, condicione	Campañas que pror	\$800,000.00	\$800,000.00	100
Seguridad alimentaria y	Disponibilidad y acc	Seguimiento a los c	\$401,546.00	\$401,546.00	100
Transversal gestión difer	Salud y género	Campañas que fom	\$300,000.00	\$300,000.00	100
Salud pública en emerge	Gestión integral de	Articulación con el	\$600,000.00	\$600,000.00	100
Convivencia social y salu	Promoción de la sa	Realizar campañas	\$1,946,491.00	\$1,946,490.00	100
Convivencia social y salu	Promoción de la sa	Campañas enfocad	\$3,600,000.00	\$3,600,000.00	100
Convivencia social y salu	Promoción de la sa	Activación de la po	\$4,800,000.00	\$4,800,000.00	100
Convivencia social y salu	Promoción de la sa	Realizar campañas	\$600,000.00	\$600,000.00	100
<b>TOTAL</b>			<b>\$54,885,453.00</b>	<b>\$54,885,452.00</b>	



 REPÚBLICA DE COLOMBIA MUNICIPIO DE PEQUE, ANTIOQUIA NIT: 890.982.301-4	<b>INFORME DE GESTIÓN DE LA EVALUACIÓN Y MONITOREO DEL PLAN TERRITORIAL DE SALUD MUNICIPIO DE PEQUE 2021.</b>	<b>Código:</b> <b>141.16.09</b>	
		<b>Versión:</b> 01	
		<b>Página 24 de 29</b>	

del 100% en todas las metas evaluadas. Esto sugiere una gestión eficiente y eficaz de los recursos y una implementación efectiva de las medidas de salud en el municipio.

### 3.3. Eficacia Financiera año 2022.

Para el análisis del año 2022, podemos ver como se ejecutó la totalidad de los recursos programados en cada una de las dimensiones. Dicho resultado hace evidente la excelente gestión de la Dirección Local de Salud este año, presentando altos niveles de cumplimiento en todos los aspectos del programa y los componentes de evaluación. Para el componente de vida saludable y enfermedades transmisibles, todas las metas relacionadas con el 100% de cumplimiento, lo que indica la implementación exitosa de programas destinados a abordar estas enfermedades; para que las autoridades de salud fortalezcan la gestión sanitaria, el cumplimiento total, lo que refleja la implementación exitosa de programas destinados a abordar estas enfermedades. Todo ello podemos deducir el alto impacto producto de buenos procesos articuladores, que han permitido la implementación de estrategias intersectoriales con enfoque comunitario en la mejora constante de los determinantes en salud de la población.

Dimensión	Componente	Meta Sanitaria	Valor Programdo	Valor Ejecutado	Porcentaje de
Vida saludable y enfer	Enfermedades em	Seguimeinto al 10	\$6.500.000,00	\$6.500.000,00	100
Vida saludable y enfer	Enfermedades em	Realizar campaña	\$6.000.000,00	\$6.000.000,00	100
Vida saludable y enfer	Enfermedades em	Realizar campaña	\$7.000.000,00	\$7.000.000,00	100
Vida saludable y enfer	Enfermedades em	Realizar campaña	\$7.000.000,00	\$7.000.000,00	100
Fortalecimiento de la	Fortalecimiento d	Seguimiento a el 1	\$69.000.000,00	\$69.000.000,00	100
Sexualidad, derechos	Promoción de los	Disponer de un es	\$1.548.814,00	\$1.548.814,00	100
Sexualidad, derechos	Promoción de los	Realizar campaña	\$1.548.310,00	\$1.548.310,00	100
Sexualidad, derechos	Promoción de los	Aumentar campañ	\$1.548.814,00	\$1.548.814,00	100
Sexualidad, derechos	Promoción de los	Fortalecimiento d	\$1.548.814,00	\$1.548.814,00	100
Sexualidad, derechos	Promoción de los	Seguimiento a tod	\$1.548.814,00	\$1.548.814,00	100
Salud ambiental	Hábitat saludable	Campañas de cuic	\$8.324.066,00	\$8.324.066,00	100
Salud y ámbito labora	Seguridad y salud	Realizar un censo	\$1.147.033,00	\$1.147.033,00	100
Salud y ámbito labora	Seguridad y salud	Realizar lecturas	\$1.147.033,00	\$1.147.033,00	100
Vida saludable y cond	Modos, condicion	Campañas de prev	\$4.927.849,00	\$4.927.849,00	100
Vida saludable y cond	Modos, condicion	Realizar charlas c	\$4.927.849,00	\$4.927.849,00	100
Vida saludable y cond	Modos, condicion	Aumentar las com	\$4.927.849,00	\$4.927.849,00	100
Vida saludable y cond	Modos, condicion	Campañas que pr	\$4.927.849,00	\$4.927.849,00	100
Seguridad alimentaria	Disponibilidad y e	Seguimiento a los	\$5.557.431,00	\$5.557.431,00	100
Transversal gestión di	Salud y género	Campañas que for	\$5.260.000,00	\$5.260.000,00	100
Salud pública en emer	Gestión integral d	Articulación con e	\$2.640.066,00	\$2.640.066,00	100
Convivencia social y s	Promoción de la s	Realizar campaña	\$5.091.016,00	\$5.091.016,00	100
Convivencia social y s	Promoción de la s	Campañas enfoca	\$5.091.016,00	\$5.091.016,00	100
Convivencia social y s	Promoción de la s	Activación de la p	\$5.091.016,00	\$5.091.016,00	100
Convivencia social y s	Promoción de la s	Realizar campaña	\$5.091.016,00	\$5.091.016,00	100
<b>TOTAL</b>			<b>\$167.394.655,00</b>	<b>\$167.394.655,00</b>	





REPÚBLICA DE  
COLOMBIA  
MUNICIPIO DE  
PEQUE, ANTIOQUIA  
NIT: 890.982.301-4

INFORME DE GESTIÓN DE LA EVALUACIÓN  
Y MONITOREO DEL PLAN TERRITORIAL DE  
SALUD MUNICIPIO DE PEQUE 2021.

Código:  
141.16.09

Versión: 01

Página 25 de  
29



#### 4.1. Eficiencia Operativa Anual 2020

Debido a que el Ministerio de Salud y Protección Social reportó un error en el procesamiento de este informe, una vez se solucione se procederá con dicha evaluación. Frente a la eficiencia operativa anual y trimestral de la ejecución del Plan Territorial de Salud en el municipio de Peque, el primer trimestre del año 2020 muestra una falta de planeación y organización dentro de la Dirección Local de Salud, posiblemente por ser un año de cambio de administración, mientras se ajustaban los procesos y se acomodaba la administración entrante, sin embargo, se logró dar cumplimiento en varios de los indicadores acumulados del cuatrienio. No obstante, se refleja la necesidad de mejorar la gestión de recursos y la implementación de estrategias de salud pública, es alentador observar que, en los últimos dos trimestres del año 2020, se logró una ejecución exitosa de los recursos programados para el año 2020.

MINISTERIO DE SALUD Y PROTECCIÓN SOCIAL		EFICIENCIA OPERATIVA ANUAL Y TRIMESTRAL DE RESULTADOS DE LOS PTS												
Periodo 01/01/2020 - 31/12/2023		Año 2020												
Dimensión	Componente	Resultado	Meta de Resultado	Valor Cuatrienio	Cump.	Cump.	Cump.	Cump.	Cump.	Cump.	Cump.	Cump.	Cump.	Porcentaj
Vida saludable y enfer	Enfermedades emerge	Vigilancia del 100% de las enferm	Mantener en 0 la tasa * 100 mil ha	0,0000	0	100	100	100	0	33	66	100	100	100
Fortalecimiento de la	Ofrecer sesiones educativas a pad	Mantener en 0 la tasa de mortalid	0,0000	66.67	100	100	100	100	17	42	67	92	92	92
Sexualidad, derechos	Promoción de los dere	Establecer un espacio transectoria	Disminuir a 5 la tasa de fecundida	5,0000	0	100	100	100	0	35	68	100	100	100
Sexualidad, derechos	Promoción de los dere	Disminuir la tasa especifica de fec	Disminuir en un 15 la tasa especific	15,0000	0	100	100	100	0	35	68	100	100	100
Vida saludable y enfer	Enfermedades emerge	Reducción progresiva de la mortal	Mantener en 0 la tasa de muertes	0,0000	0	100	100	100	0	33	66	100	100	100
Vida saludable y enfer	Enfermedades emerge	Alcanzar el 95% o mas de cobertur	Aumentar la cobertura de vacunac	50,0000	0	100	100	100	0	33	66	100	100	100
Vida saludable y enfer	Enfermedades emerge	Reducción de la letalidad por den	Mantener el 0% la tasa de mortalid	0,0000	0	100	100	100	0	33	66	100	100	100
Sexualidad, derechos	Promoción de los dere	Aumentar el uso de métodos mod	Mantener la tasa de mortalidad pr	0,0000	0	100	100	100	0	35	68	100	100	100
Sexualidad, derechos	Promoción de los dere	Disminuir el porcentaje de mortal	Mantener la tasa de mortalidad m	0,0000	0	100	100	100	0	35	68	100	100	100
Sexualidad, derechos	Promoción de los dere	Seguimiento al 100% de los casos	Disminuir a 100 la tasa de violenci	100,0000	0	100	100	100	0	35	68	100	100	100
Salud ambiental	Hábitat saludable	Sensibilizar y capacitar a la comun	Disminuir a 80 la tasa de població	80,0000	0	100	100	100	0	33	67	100	100	100
Salud y ámbito laboral	Seguridad y salud en e	Caracterizar la población laborabl	Aumento de la cantidad de pobla	580,0000	0	100	100	100	0	20	60	100	100	100
Vida saludable y condi	Modos, condiciones y	Reducir el tabaquismo en persona	Mantener en 0 la tasa de mortalid	0,0000	0	100	100	100	0	33	67	100	100	100
Salud y ámbito laboral	Seguridad y salud en e	Ampliación de la cobertura de afili	ampliar la cobertura de afiliación	90,0000	0	100	100	100	0	20	60	100	100	100
Vida saludable y condi	Modos, condiciones y	Lograr el cumplimiento de ambier	Mantener en 0 la tasa de mortalid	0,0000	0	100	100	100	0	33	67	100	100	100
Vida saludable y condi	Modos, condiciones y	Disminuir los altos indices de carie	Disminuir la tasa de mortalidad p	8,0000	0	100	100	100	0	33	67	100	100	100
Vida saludable y condi	Modos, condiciones y	Implementar programas de estilol	Mantener en 0 la tasa de mortalid	0,0000	0	100	100	100	0	33	67	100	100	100
Seguridad alimentaria	Disponibilidad y acces	Mantener en 0 el porcentaje de m	Mantener en 0 la tasa de desnutri	0,0000	0	100	100	100	0	33	67	100	100	100
Transversal gestión dif	Salud y género	Mejor calidad de vida de la pobla	Disminuir a 100 la tasa de violenci	100,0000	0	100	100	100	0	33	67	100	100	100
Salud pública en emer	Gestión integral de rie	Fortalecer en el área técnica instit	Mantener en 0 la tasa de mortalid	0,0000	0	100	100	100	0	25	75	100	100	100
Convivencia social y sa	Promoción de la salud	Disminuir la violencia intraperson	Disminuir a 350 la tasa de violenci	350,0000	0	100	100	100	0	33	67	100	100	100
Convivencia social y sa	Promoción de la salud	Implementar programas sociales	Disminuir a 80 la tasa de violenci	80,0000	0	100	100	100	0	33	67	100	100	100
Convivencia social y sa	Promoción de la salud	Implementar la política pública de	Mantener en 0 la violencia Psicoló	0,0000	0	100	100	100	0	33	67	100	100	100
Convivencia social y sa	Promoción de la salud	Mantener la tasa de mortalidad p	Disminuir a 20 la tasa de intentos	20,0000	0	100	100	100	0	33	67	100	100	100

“ADMINISTRACION MUNICIPAL 2020 – 2023”

Página web: [www.peque-antioquia.gov.co](http://www.peque-antioquia.gov.co)

e - mail: [bienestarsocial@peque-antioquia.gov.co](mailto:bienestarsocial@peque-antioquia.gov.co)

Calle 10 N° 9 40 - Conmutador (4) 855 20 43 extensión 107

## 4.2. Eficiencia Operativa Anual 2021

Para el año 2021 se logró dar cumplimiento a lo programado en todos los trimestres teniendo un acumulado anual de eficiencia del 100%, los indicadores muestran un alto cumplimiento anual, lo que es alentador. Sin embargo, es importante prestar atención a los trimestres en los que se observan caídas en el cumplimiento, ya que esto sugiere la necesidad de mantener un enfoque constante en la prevención y el tratamiento de ciertas condiciones de salud, lo que ha logrado avances significativos en la eficiencia operativa del Plan Territorial de salud del municipio de Peque.



EFICIENCIA OPERATIVA ANUAL Y TRIMESTRAL DE RESULTADOS DE LOS PTS


>= 80 % <= 100 %
>= 60 % < 80 %
>= 0 % < 60 %
> 100 %
Incumplido / Sin programación

Periodo 01/01/2020 - 31/12/2021  
 Año 2021

Dimensión	Componente	Resultado	Meta de Resultado	Valor Cuatrienio	Cump.	Cump.	Cump.	Cump.	Porcentaj
Vida saludable y enfer	Enfermedades emerge	Vigilancia del 100% de las enferm	Mantener en 0 la tasa * 100 mil ha	0,0000	100	100	100	100	100
Fortalecimiento de la	Fortalecimiento de la	Ofrecer sesiones educativas a pad	Mantener en 0 la tasa de mortalid	0,0000	0	0	0	0	100
Sexualidad, derechos	Promoción de los dere	Establecer un espacio transectori	Disminuir a 5 la tasa de fecundida	5,0000	100	0	0	0	100
Sexualidad, derechos	Promoción de los dere	Disminuir la tasa específica de fec	Disminuir en un 15 la tasa especifi	15,0000	0	0	100	0	100
Vida saludable y enfer	Enfermedades emerge	Reducción progresiva de la mortal	Mantener en 0 la tasa de muertes	0,0000	100	100	100	100	100
Vida saludable y enfer	Enfermedades emerge	Alcanzar el 95% o mas de cobertura	Aumentar la cobertura de vacuna	50,0000	100	100	100	100	100
Vida saludable y enfer	Enfermedades emerge	Reducción de la letalidad por den	Mantener el 0% la tasa de mortalid	0,0000	100	100	100	100	100
Sexualidad, derechos	Promoción de los dere	Aumentar el uso de métodos moc	Mantener la tasa de mortalidad p	0,0000	100	100	100	100	100
Sexualidad, derechos	Promoción de los dere	Disminuir el porcentaje de mortal	Mantener la tasa de mortalidad m	0,0000	100	100	100	100	100
Sexualidad, derechos	Promoción de los dere	Seguimiento al 100% de los casos	Disminuir a 100 la tasa de violenci	100,0000	100	100	100	100	100
Salud ambiental	Hábitat saludable	Sensibilizar y capacitar a la comun	Disminuir a 80 la tasa de població	80,0000	100	100	100	100	100
Salud y ámbito laboral	Seguridad y salud en e	Caracterizar la población laborabl	Aumento de la cantidad de poblac	580,0000	100	100	100	100	100
Vida saludable y condi	Modos, condiciones y	Reducir el tabaquismo en person	Mantener en 0 la tasa de mortalid	0,0000	100	100	100	100	100
Salud y ámbito laboral	Seguridad y salud en e	Ampliación de la cobertura de afili	ampliar la cobertura de afiliación	90,0000	100	0	0	0	100
Vida saludable y condi	Modos, condiciones y	Lograr el cumplimiento de ambier	Mantener en 0 la tasa de mortalid	0,0000	100	100	100	100	100
Vida saludable y condi	Modos, condiciones y	Disminuir los altos índices de carie	Disminuir la tasa de mortalidad p	8,0000	100	100	100	100	100
Vida saludable y condi	Modos, condiciones y	Implementar programas de estilo	Mantener en 0 la tasa de mortalid	0,0000	100	100	100	100	100
Seguridad alimentaria	Disponibilidad y acces	Mantener en 0 el porcentaje de m	Mantener en 0 la tasa de desnutri	0,0000	100	0	0	0	100
Transversal gestión di	Salud y género	Mejor calidad de vida de la poblac	Disminuir a 100 la tasa de violenci	100,0000	100	100	0	0	100
Salud pública en emer	Gestión integral de rie	Fortalecer en el área técnica insti	Mantener en 0 la tasa de mortalid	0,0000	100	100	100	100	100
Convivencia social y sa	Promoción de la salud	Disminuir la violencia intraperson	Disminuir a 350 la tasa de violenci	350,0000	100	100	100	100	100
Convivencia social y sa	Promoción de la salud	Implementar programas sociales	Disminuir a 80 la tasa de violencia	80,0000	100	100	100	100	100
Convivencia social y sa	Promoción de la salud	Implementar la política pública de	Mantener en 0 la violencia Psicoló	0,0000	100	100	100	100	100
Convivencia social y sa	Promoción de la salud	Mantener la tasa de mortalidad p	Disminuir a 20 la tasa de intentos	20,0000	100	100	100	100	100

### 4.3. Eficiencia Operativa Anual 2022



La eficiencia operativa del año 2022, podemos evidenciar el cumplimiento en su totalidad de las metas programadas en los trimestres, logrando un 100% en la agenda. Los resultados de los indicadores permiten ver los avances positivos frente a la mejora de los condicionantes de salud, y los determinantes sociales que impactan en la salud de los habitantes. Ante el éxito obtenido, se invita a la continuidad de las líneas de acción establecidas, las cuales han enmarcado las estrategias intersectoriales con enfoque comunitario dentro del municipio de Peque.

 <b>MINISTERIO DE SALUD Y PROTECCIÓN SOCIAL</b>		>= 80 % <= 100 % >= 60 % < 80 % >= 0 % < 60 % > 100 % Sin ejecutar / Sin programar								
Periodo 01/01/2020 Año 2022										
Dimensión	Componente	Resultado	Meta de Resultado	Valor Cuatrienio	Indicador	Cump.	Cump.	Cump.	Cump.	Porcentaj
Vida saludable y e	Enfermedades eme	Vigilancia del 100% de	Mantener en 0 la tasa de	100,0000	Tasa de tuberculosis po	100	100	100	100	100
Fortalecimiento d	Fortalecimiento de	Ofrecer sesiones educ	Mantener en 0 la tasa de	0,0000	Tasa de mortalidad por	100	100	100	100	100
Sexualidad, derec	Promoción de los de	Establecer un espacio	Disminuir a 5 la tasa de fe	5,0000	Tasa de fecundida en m	100	100	100	100	100
Sexualidad, derec	Promoción de los de	Disminuir la tasa espe	Disminuir en un 15 la tasa	15,0000	Tasa específica de fecu	100	100	100	100	100
Vida saludable y e	Enfermedades eme	Reducción progresiva d	Mantener en 0 la tasa de	0,0000	Tasa de mortalidad por	100	100	100	100	100
Vida saludable y e	Enfermedades eme	Alcanzar el 95% o mas	Aumentar la cobertura de	50,0000	Cobertura de vacunació	100	100	100	100	100
Vida saludable y e	Enfermedades eme	Reducción de la letalid	Mantener el 0 la tasa de	0,0000	Tasa de mortalidad por	100	100	100	100	100
Sexualidad, derec	Promoción de los de	Aumentar el uso de mé	Mantener la tasa de morta	0,0000	Tasa de mortalidad VIH	100	100	100	100	100
Sexualidad, derec	Promoción de los de	Disminuir el porcentaj	Mantener la tasa de morta	0,0000	Tasa de mortalidad mat	100	100	100	100	100
Sexualidad, derec	Promoción de los de	Seguimiento al 100% d	Disminuir a 100 la tasa de	100,0000	Tasa de violencia sexua	100	100	100	100	100
Salud ambiental	Hábitat saludable	Sensibilizar y capacitar	Disminuir a 80 la tasa de	80,0000	Tasa de leishmaniasis	100	100	100	100	100
Salud y ámbito la	Seguridad y salud e	Caracterizar la poblaci	Aumento de la cantidad de	580,0000	Cantidad de población	0	100	100	100	100
Vida saludable y c	Modos, condiciones	Reducir el tabaquismo	Mantener en 0 la tasa de	0,0000	Tasa de mortalidad por	100	100	100	100	100
Salud y ámbito la	Seguridad y salud e	Ampliación de la cober	ampliar la cobertura de af	90,0000	Cobertura de afiliación	100	100	100	0	100
Vida saludable y c	Modos, condiciones	Lograr el cumplimiento	Mantener en 0 la tasa de	0,0000	Tasa de mortalidad por	100	100	100	100	100
Vida saludable y c	Modos, condiciones	Disminuir los altos índ	Disminuir la tasa de morta	8,0000	Tasa de mortalidad por	100	100	100	100	100
Vida saludable y c	Modos, condiciones	Implementar programa	Mantener en 0 la tasa de	0,0000	Tasa de mortalidad por	100	100	100	100	100
Seguridad aliment	Disponibilidad y ac	Mantener en 0 el porce	Mantener en 0 la tasa de	0,0000	Tasa de mortalidad en	100	100	100	100	100
Transversal gestión	Salud y género	Mejor calidad de vida	Disminuir a 100 la tasa de	100,0000	Tasa de violencia sexua	100	100	100	100	100
Salud pública en e	Gestión integral de	Fortalecer en el área té	Mantener en 0 la tasa de	0,0000	Tasa de mortalidad por	100	100	100	100	100
Convivencia social	Promoción de la sal	Disminuir la violencia	Disminuir a 350 la tasa de	350,0000	Tasa de violencia intraf	100	100	100	100	100
Convivencia social	Promoción de la sal	Implementar programa	Disminuir a 80 la tasa de	80,0000	Tasa de violencia física	100	100	100	100	100
Convivencia social	Promoción de la sal	Implementar la polític	Mantener en 0 la violencia	0,0000	Tasa de violencia psico	100	100	100	100	100
Convivencia social	Promoción de la sal	Mantener la tasa de m	Disminuir a 20 la tasa de	20,0000	Tasa de intentos de sui	100	100	100	100	100

### Conclusiones.

- ✓ El municipio de Peque para el año 2021y 2022 logro ejecutar el 100% de los recursos que se comprometieron de los recursos que llegaron por SGP al municipio, tanto en el convenio de Salud Pública el cual ejecuta las actividades del plan de intervenciones colectivas. Sin embargo, para el año





 REPÚBLICA DE COLOMBIA MUNICIPIO DE PEQUE, ANTIOQUIA NIT: 890.982.301-4	INFORME DE GESTIÓN DE LA EVALUACIÓN Y MONITOREO DEL PLAN TERRITORIAL DE SALUD MUNICIPIO DE PEQUE 2021.	Código: 141.16.09	
		Versión: 01	
		Página 28 de 29	


2020 no fueron comprometidos todos los recursos asignados por sistema general de participaciones, situación que debe ser revisada con el fin de determinar el motivo por el cual no se pudo comprometer la totalidad de los recursos para el periodo 2020.

- ✓ Se ha cumplido con el 100% de las metas que se tenían establecidas para el periodo 2022, no obstante, se presentan 5 indicadores con resultados no favorables, que son prioridad para las próximas intervenciones.
- ✓ En cuanto a la eficiencia operativa el municipio avanzó en un 90% frente al cumplimiento de las metas, sin embargo, fue posible cumplir con el 100% de las actividades programadas relacionadas con la gestión del riesgo en salud, la promoción de la salud y la gestión de salud pública.
- ✓ Para el 2020 hubo varias dificultades en cuanto al cumplimiento de las actividades programadas según la línea operativa, especialmente en las relacionadas con la Gestión del Riesgo en Salud.
- ✓ Los recursos asignados para el cumplimiento de las metas en cada dimensión han sido ejecutados de acuerdo con la planeación estratégica y operativa que se definió para el año 2020, 2021 y 2022 en el municipio de Peque.
- ✓ Para el 2022, los indicadores fueron cumplidos casi en su totalidad, reflejándose en el aumento de la calidad en la atención en salud, y el incremento de los niveles de población saludable.
- ✓ Sin duda el logro más importante ha sido la articulación intersectorial y el compromiso asumido por las instituciones, logrando la creación de estrategias de alto impacto, y el fortalecimiento de programas de prevención y promoción, que apuntan a una disminución de población con enfermedades prevenibles.



 REPÚBLICA DE COLOMBIA MUNICIPIO DE PEQUE, ANTIOQUIA NIT: 890.982.301-4	INFORME DE GESTIÓN DE LA EVALUACIÓN Y MONITOREO DEL PLAN TERRITORIAL DE SALUD MUNICIPIO DE PEQUE 2021.	Código: <b>141.16.09</b>	
		Versión: 01	
		Página 29 de 29	

- ✓ Es importante continuar con la implementación de dichos ejes estratégicos, para mantener el cumplimiento de las metas, ya que su enfoque comunitario ha permitido generar programas con un mayor impacto.

  
 CLAUDIA PATRICIA MAZO GUERRA  
 Directora Local de Salud  
 Municipio de Peque

