


| | | |
|--|--|-----------------------------------|
|  | DEPARTAMENTO DE ANTIOQUIA MUNICIPIO DE ARBOLETES NIT 890985623-4 | Código: F-ADM-GD-03 Versión: 0 |
| | Correspondencia Oficial | Fecha de Aprobación: 23/06/09 |

Evaluación y Monitoreo del Plan Territorial de Salud - PTS, 2021.

Secretaría de Salud de Arboletes

Departamento de Antioquia

Arboletes, 2023



Alcaldía
Arboletes
UN GOBIERNO PARA TODOS

Centro Administrativo Municipal Jorge Eliécer Gaitán, Calle 31 N° 29 – 08.
Código Postal: 057820 Teléfonos: 820 0367 – 8200123 Fax: 820 01 30
E-mail: alcaldia@arboletes-antioquia.gov.co
Sitio Web: www.arboletes-antioquia.gov.co



| | | |
|--|--|-----------------------------------|
|  | DEPARTAMENTO DE ANTIOQUIA MUNICIPIO DE ARBOLETES NIT 890985623-4 | Código: F-ADM-GD-03 Versión: 0 |
| | Correspondencia Oficial | Fecha de Aprobación: 23/06/09 |

Tabla de Contenido



Alcaldía
Arboletes
UN GOBIERNO PARA TODOS

Centro Administrativo Municipal Jorge Eliécer Gaitán, Calle 31 N° 29 – 08.
Código Postal: 057820 Teléfonos: 820 0367 – 8200123 Fax: 820 01 30
E-mail: alcaldia@arboletes-antioquia.gov.co
Sitio Web: www.arboletes-antioquia.gov.co

| | | |
|--|--|-----------------------------------|
|  | DEPARTAMENTO DE ANTIOQUIA MUNICIPIO DE ARBOLETES NIT 890985623-4 | Código: F-ADM-GD-03 Versión: 0 |
| | Correspondencia Oficial | Fecha de Aprobación: 23/06/09 |

Evaluación y Monitoreo del Plan Territorial de Salud

Introducción

“El Ministerio de Salud y Protección Social, dando cumplimiento a las competencias y obligaciones de seguimiento, evaluación y gestión del conocimiento establecidas para el sector salud y a luz de los principios y los enfoques planteados en el mismo plan, define el mecanismo de monitoreo y evaluación de las acciones definidas en el Plan Decenal de Salud Pública -PDSP, con el fin de identificar las dificultades en el cumplimiento y logro de los objetivos y metas, y presentar acciones de mejora que permitan re - orientar las intervenciones y garantizar su efectividad en el marco del PDSP y del PTS 2020-2023” el cual debe estar articulado con los Planes Territoriales bajo la estrategia de Pase a la Equidad y el Plan de desarrollo del municipio.

Enmarcados en la Resolución 1536 de 2015 nuestro municipio presenta el análisis, evaluación y definición de acciones de intervención de los Planes Territoriales en Salud de los años 2020 – 2021, sirviéndose de la información que genera la plataforma de SISPRO.

Descripción General del Municipio


Arboletes es una entidad municipal perteneciente al Departamento de Antioquia, nacida de una disputa de territorios entre los Departamentos Antioquia y Córdoba. Fundado en 1904 por José Torres Vargas y José María Reales, pasó a ser en 1920 corregimiento del también Municipio antioqueño de Turbo, del cual se separó en el año 1958 cuando fue erigido como Municipio, mediante Decreto 340 de 1958.

Arboletes se encuentra ubicado al noroccidente del Departamento, en la denominada región de Urabá. Está situado a orillas del Mar Caribe y al extremo de la serranía de Abibe. Sus coordenadas son 8° 6', 48" y 8° 51', 48" de latitud norte y 76° 34', 48" y 76° 26', 48" de longitud oeste con respecto al meridiano de Greenwich. Su temperatura media es de 28° centígrados y la altitud de la cabecera municipal es de 4 metros sobre el nivel del mar. Limita al norte con el Mar Caribe, al oriente con el Municipio de Los



Alcaldía
Arboletes
UN GOBIERNO PARA TODOS

Centro Administrativo Municipal Jorge Eliécer Gaitán, Calle 31 N° 29 – 08.
Código Postal: 057820 Teléfonos: 820 0367 – 8200123 Fax: 820 01 30
E-mail: alcaldia@arboletes-antioquia.gov.co
Sitio Web: www.arboletes-antioquia.gov.co

| | | |
|--|--|-----------------------------------|
|  | DEPARTAMENTO DE ANTIOQUIA MUNICIPIO DE ARBOLETES NIT 890985623-4 | Código: F-ADM-GD-03 Versión: 0 |
| | Correspondencia Oficial | Fecha de Aprobación: 23/06/09 |


Córdobas (Departamento de Córdoba), al sur con los municipios de San Pedro de Urabá y Turbo y al occidente con los municipios de San Juan de Urabá y Necoclí. Tiene una extensión total de 710 kms², está conformado por la cabecera urbana, la cual está dividida en 35 barrios, el suelo rural está conformado por 8 corregimientos y 74 veredas.

De acuerdo a información del Departamento Administrativo Nacional de Estadísticas - DANE, hasta febrero de 2022 el municipio de Arboletes contaba con una población total de 31.302 habitantes, siendo esta distribución relativamente rural, con un 64% de sus habitantes en esta zona, y el 36% corresponde a zona urbana.

El municipio de Arboletes presenta un grado de urbanización del 36%. La mayor concentración se refleja en la zona rural con un 64% del total de la población. Este comportamiento muestra una tendencia hacia el aumento de la población en la cabecera municipal ya que en el año 2018 la distribución se encontraba en un 33.27% de población en la cabecera municipal y el 66.73% restante en centros poblados y rural disperso.

Adicionalmente existen en el municipio 8.442 unidades de vivienda de las cuales el 39% se encuentran ubicadas en la cabecera municipal (3.281) y el 61% en el restante municipal (5.161). El número de hogares en el municipio de Arboletes asciende a 7.700, de los cuales 3.055 se encuentran ubicados en la cabecera municipal y 4.645 en centros poblados y rural disperso. Con el pasar de los años se evidencia una disminución en el tamaño promedio de los hogares pasando de 4,6 a 3,4 personas por hogar, según censo nacional de población y vivienda – DANE 2018.

El municipio de Arboletes presenta un alto porcentaje de población afrodescendientes, se encuentran clasificados en la siguiente tabla como (Negro(a), mulato(a), afrocolombiano(a) o Afrodescendiente con el 27,01% del total de habitantes, cuenta con un resguardo indígena y cuatro comunidades que corresponden al 3,64% de la población; gitano(a) o Rrom solo se registran 2 casos que equivalen al 0.01% del total de la población.

| | | |
|--|--|-----------------------------------|
|  | DEPARTAMENTO DE ANTIOQUIA MUNICIPIO DE ARBOLETES NIT 890985623-4 | Código: F-ADM-GD-03 Versión: 0 |
| | Correspondencia Oficial | Fecha de Aprobación: 23/06/09 |

Generalidades del PDSP y del PTS


En el marco de la implementación del Plan Decenal de Salud Pública -PDSP 2012 – 2021, los territorios han formulado dos generaciones de Planes Territoriales de Salud -PTS para los periodos de gobierno 2012-2015 y 2016-2019, bajo los lineamientos establecidos por el Ministerio de Salud y Protección Social -MSPS, en particular los relacionados con la Estrategia PASE a la Equidad en Salud, que han permitido avanzar en el logro de las metas de país en materia de salud pública a través de las propuestas estratégicas evidenciadas en los objetos y metas sanitarias formuladas en dichos instrumentos de planeación.

Para realizar el monitoreo y evaluación de los PTS y en cumplimiento de lo establecido en la Resolución 1536 de 2015, el MSPS definió la metodología para medir el desempeño de la gestión integral en salud de las entidades territoriales y establecer el avance y el logro de los objetivos y las metas sanitarias definidas en el PTS y su contribución al PDSP (Ministerio de Salud y Protección Social, 2015, pág. 17).

En el 2016, posterior a la formulación de los PTS 2016-2019, las entidades territoriales cargaron dichos planes al Portal Web PDSP del Ministerio de Salud y Protección Social destinado para tal fin. A su vez, a partir de este año, este portal captura desde las Entidades el reporte que referente al proceso de gestión operativa a través de los Planes de Acción en Salud y del Componente Operativo Anual de Inversión realizan las Entidades Territoriales (ET), en dónde se programan los recursos de cada vigencia para la implementación de las intervenciones que permitirán el logro de los objetivos y metas sanitarias del componente estratégico del PTS1.

Con estos insumos, a partir del 2016 a través del Portal Web PDSP es posible identificar el nivel de cumplimiento de la eficacia operativa o cumplimiento de la programación anual de las entidades territoriales. Adicionalmente, y teniendo en cuenta que culminó el periodo de gobierno de las administraciones territoriales, es preciso avanzar en la identificación del cumplimiento de las metas sanitarias propuestas en los PTS, lo cual corresponde a la evaluación del componente de eficacia técnica en el marco de la metodología de monitoreo y evaluación.

Como parte del proceso de evaluación de las metas de resultado programadas por las ET, en el presente documento se precisan las orientaciones para su evaluación, con el fin identificar su estado de avance en cuatro grandes bloques. El primero, relacionado con la coherencia en la formulación de las metas de resultado según lo

| | | |
|--|--|-----------------------------------|
|  | DEPARTAMENTO DE ANTIOQUIA MUNICIPIO DE ARBOLETES NIT 890985623-4 | Código: F-ADM-GD-03 Versión: 0 |
| | Correspondencia Oficial | Fecha de Aprobación: 23/06/09 |

identificado en la cadena de valor; el segundo que tiene en cuenta el avance en los resultados en salud (tendencia de los indicadores en el periodo de gobierno); el tercero que hace referencia a la coherencia en la programación de las metas a partir de las líneas de base para el proceso de planeación integral en salud en el 2016; y el cuarto que muestra la relación del avance de los resultados en salud con la ejecución operativa anual de acuerdo a las actividades programadas por línea operativa.

Objetivo General

Presentar avances y definición de acciones de intervención del Plan Territorial en Salud 2020 - 2023


Objetivos Específicos

- Evaluar las condiciones institucionales de las entidades territoriales para el proceso de planeación.
- Medir el cumplimiento de las metas sanitarias definidas en el Plan Territorial en Salud - PTS (Eficiencia Técnica)
- Medir la relación entre la asignación de recursos y la ejecución presupuestal del PTS
- Medir la comparación de los productos obtenidos frente a los insumos utilizados en salud pública
- Gestionar el conocimiento derivado de la evidencia necesaria para orientar la formulación de los planes y programas que se enmarcan en cada dimensión.
- Identificar las oportunidades de mejora para Avanzar en las conclusiones y oportunidades de mejora del PTS



Alcaldía
Arboletes
UN GOBIERNO PARA TODOS

Centro Administrativo Municipal Jorge Eliécer Gaitán, Calle 31 N° 29 – 08.
Código Postal: 057820 Teléfonos: 820 0367 – 8200123 Fax: 820 01 30
E-mail: alcaldia@arboletes-antioquia.gov.co
Sitio Web: www.arboletes-antioquia.gov.co

| | | |
|--|--|-----------------------------------|
|  | DEPARTAMENTO DE ANTIOQUIA MUNICIPIO DE ARBOLETES NIT 890985623-4 | Código: F-ADM-GD-03 Versión: 0 |
| | Correspondencia Oficial | Fecha de Aprobación: 23/06/09 |

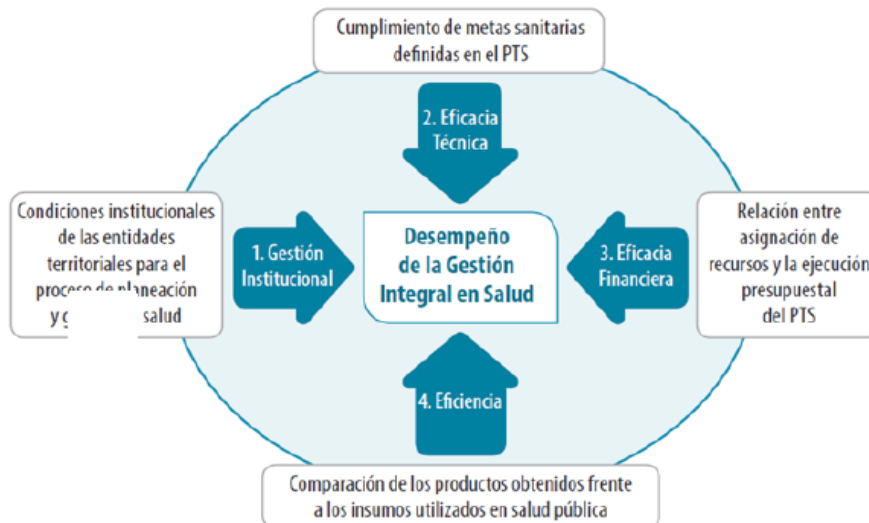
Alcance


Identificar las oportunidades de mejora que le permitan al ente territorial alcanzar las metas trazadas en el PTS.

Descripción general de la Metodología

“La metodología de monitoreo y evaluación de los PTS establecida por el Ministerio de Salud y Protección Social plantea la medición del desempeño de la Gestión Integral en Salud de las Entidades Territoriales a través del análisis de los siguientes componentes: a) Gestión institucional, b) Eficacia técnica, c) Eficacia financiera y d) Eficiencia, tal como se muestra en el siguiente esquema:”

ESQUEMA 3. Esquema de Medición del Desempeño de la Gestión Integral en Salud en las Entidades Territoriales (GIS) 



| | | |
|--|--|-----------------------------------|
|  | DEPARTAMENTO DE ANTIOQUIA MUNICIPIO DE ARBOLETES NIT 890985623-4 | Código: F-ADM-GD-03 Versión: 0 |
| | Correspondencia Oficial | Fecha de Aprobación: 23/06/09 |

Resultados de la Evaluación

1. Gestión Institucional: condiciones institucionales del municipio de para el proceso de planeación


Esta medición de la gestión institucional se da en el ámbito del despliegue de las condiciones y lineamientos necesarios para garantizar la participación e involucramiento de los actores institucionales, sectoriales y socio comunitarios en el proceso de planeación del PTS, y está desagregado en siete grupos de indicadores que se detallan a continuación:

- a. Indicadores de Participación e Incidencia Política (PEIP)

1. Participación de los actores del territorio en la Planeación Integral en Salud

La participación de los actores del territorio en la planeación integral en salud fue del 65,7%. Los funcionarios responsables de la Planeación en Salud, tuvieron la mayor participación, con una calificación de 3/5 (Tabla 1).

Tabla 1. Participación de los actores del territorio en la Planeación Integral en Salud. Plan Territorial de Salud, Arboletes 2020-2023.

| | | |
|--|--|-----------------------------------|
|  | DEPARTAMENTO DE ANTIOQUIA MUNICIPIO DE ARBOLETES NIT 890985623-4 | Código: F-ADM-GD-03 Versión: 0 |
| | Correspondencia Oficial | Fecha de Aprobación: 23/06/09 |

| Nombre del Indicador | No. Variable | Variable/Actor | Califique de 0 a 5 | Cálculo Indicador Participación |
|---|--------------|---|--------------------|---------------------------------|
| 1. Participación de los actores del territorio en la Planeación Integral en Salud | V1 | Oficina de Planeación | 3 | 65,7 |
| | V2 | Delegados de las oficinas sectoriales | 3 | |
| | V3 | Comunicadores | 3 | |
| | V4 | Representantes de la Sociedad Civil | 3 | |
| | V5 | Coordinador técnico del PTS | 3 | |
| | V6 | Funcionarios responsables de cada Dimensión | 3 | |
| | V7 | Responsable de la Planeación en Salud | 5 | |

2. Abogacía de la autoridad sanitaria


El proceso de abogacía de la autoridad sanitaria se cumplió en un 60% por los funcionarios encargados de este proceso en el municipio de Arboletes (Tabla 2).

Tabla 2. Abogacía de la autoridad sanitaria. Plan Territorial de Salud, Arboletes 2020-2023.



Alcaldía
Arboletes
UN GOBIERNO PARA TODOS

Centro Administrativo Municipal Jorge Eliécer Gaitán, Calle 31 N° 29 – 08.
Código Postal: 057820 Teléfonos: 820 0367 – 8200123 Fax: 820 01 30
E-mail: alcaldia@arboletes-antioquia.gov.co
Sitio Web: www.arboletes-antioquia.gov.co

| | | |
|--|--|-----------------------------------|
|  | DEPARTAMENTO DE ANTIOQUIA MUNICIPIO DE ARBOLETES NIT 890985623-4 | Código: F-ADM-GD-03 Versión: 0 |
| | Correspondencia Oficial | Fecha de Aprobación: 23/06/09 |


| Nombre del Indicador | No. Variable | Variable/Actor | Califique de 0 a 5 | Cálculo Indicador Participación |
|---------------------------------------|--------------|---------------------|--------------------|---------------------------------|
| 2. Abogacía de la autoridad sanitaria | V1 | Autoridad Sanitaria | 3 | 60,0 |

3. Incidencia técnica y política de la autoridad territorial

La voluntad política para realizar el proceso de la planeación del Plan Territorial de Salud 2020-2023, fue el elemento sustancial e integrador para la creación del PTS vigente; esto se puede evidenciar desde el documento del Plan de Desarrollo Municipal, que contiene las evidencias de la participación en la formulación de las dependencias diferentes a salud, la convocatoria y participación de los equipos de gobierno y los actores comunitarios, en la implementación del plan, que a pesar de haber sido calificada como 60/100, se puede comprobar la participación activa de los actores (Tabla 3).

Tabla 3. Incidencia técnica y política de la autoridad territorial. Plan Territorial de Salud, Arboletes 2020-2023.



| | | |
|--|--|-----------------------------------|
|  | DEPARTAMENTO DE ANTIOQUIA MUNICIPIO DE ARBOLETES NIT 890985623-4 | Código: F-ADM-GD-03 Versión: 0 |
| | Correspondencia Oficial | Fecha de Aprobación: 23/06/09 |


| Nombre del Indicador | No. Variable | Variable/Actor | Califique de 0 a 5 | Cálculo Indicador Participación |
|--|--------------|---|--------------------|---------------------------------|
| 3. Incidencia técnica y de la autoridad territorial | V1 | Voluntad política para realizar el proceso de la planeación integral en salud del respectivo período de gobierno | 3 | 60,0 |
| | V2 | Ruta o Plan de Trabajo acordada con las demás dependencias para la formulación participativa de los PTS | 3 | |
| | V3 | Equipo de gobierno convocado para la implementación del proceso de la planeación integral en salud Actores comunitarios | 3 | |
| | V5 | convocados para la implementación del proceso de la planeación integral en salud | 3 | |

b. Indicador actualizado Análisis de la Situación de Salud (ASIS)

Para el año 2021 se actualizaron los indicadores pertenecientes a cada una de las dimensiones del PDSP, de igual manera se integró en el Análisis de Situación de Salud (ASIS) territorial la información de caracterización poblacional a cargo de las EAPB y ARL que operan en municipio; con lo cual se da un cumplimiento del 100% para la actualización del Análisis de la Situación de Salud durante el año (Tabla 4).


Tabla 4. Indicador actualizado Análisis de la Situación de Salud (ASIS). Plan Territorial de Salud, Arboletes 2020-2023.



| | | |
|--|--|-----------------------------------|
|  | DEPARTAMENTO DE ANTIOQUIA MUNICIPIO DE ARBOLETES NIT 890985623-4 | Código: F-ADM-GD-03 Versión: 0 |
| | Correspondencia Oficial | Fecha de Aprobación: 23/06/09 |

| Nombre del Indicador | No. Variable | Variable/Actor | Califique de 0 a 5 | Cálculo Indicador Participación |
|--|--------------|--|--------------------|---------------------------------|
| Salud ambiental | V1 | ¿La dimensión de Salud ambiental está actualizada en el ASIS? Responda Si=1; No=0 | 1 | 100,0 |
| Vida saludable y condiciones no transmisibles | V2 | ¿La dimensión de vida saludable y condiciones no transmisibles está actualizada en el ASIS? Responda Si=1; No=0 | 1 | |
| Convivencia social y salud mental | V3 | ¿La dimensión de convivencia social y salud mental está actualizada en el ASIS? Responda Si=1; No=0 | 1 | |
| Seguridad alimentaria y nutricional | V4 | ¿La dimensión de seguridad alimentaria y nutricional está actualizada en el ASIS? Responda Si=1; No=0 | 1 | |
| Sexualidad, derechos sexuales y reproductivos | V5 | ¿La dimensión de sexualidad, derechos sexuales y reproductivos está actualizada en el ASIS? Responda Si=1; No=0 | 1 | |
| Vida saludable y enfermedades transmisibles | V6 | ¿La dimensión de vida saludable y enfermedades transmisibles está actualizada en el ASIS? Responda Si=1; No=0 | 1 | |
| Salud pública en emergencias y desastres | V7 | ¿La dimensión de salud pública en emergencias y desastres está actualizada en el ASIS? Responda Si=1; No=0 | 1 | |
| Salud y ámbito laboral | V8 | ¿La dimensión de salud y ámbito laboral está actualizada en el ASIS? Responda Si=1; No=0 | 1 | |
| Gestión diferencial de poblaciones vulnerables | V9 | ¿La dimensión de gestión diferencial de poblaciones vulnerables está actualizada en el ASIS? Responda Si=1; No=0 | 1 | |




| | | |
|--|--|-----------------------------------|
|  | DEPARTAMENTO DE ANTIOQUIA MUNICIPIO DE ARBOLETES NIT 890985623-4 | Código: F-ADM-GD-03 Versión: 0 |
| | Correspondencia Oficial | Fecha de Aprobación: 23/06/09 |

| Nombre del Indicador | No. Variable | Variable/Actor | Califique de 0 a 5 | Cálculo Indicador Participación |
|--|--------------|--|--------------------|---------------------------------|
| Fortalecimiento de la autoridad sanitaria | V10 | ¿La dimensión de fortalecimiento de la autoridad sanitaria está actualizada en el ASIS? Responda Si=1; No=0 | 1 | |
| Integración al ASIS territorial de la información de caracterización poblacional | V11 | ¿La entidad territorial integró en el ASIS territorial la información de caracterización poblacional a cargo de las EPS, EAPB y ARL que operan en su jurisdicción? Responda Si=1; No=0 | 1 | |

c. Indicadores de integración de la priorización de la caracterización poblacional en el PTS (IPCP)


La priorización de la caracterización poblacional se integró en cada una de las dimensiones del PDSP durante el año 2021; por lo tanto, se cumple en su totalidad, con un valor del indicador del 100% (Tabla 5).

Tabla 5. Indicadores de integración de la priorización de la caracterización poblacional en el PTS (IPCP). Plan Territorial de Salud, Arboletes 2020-2023.

| | | |
|--|---|-----------------------------------|
|  | DEPARTAMENTO DE ANTIOQUIA MUNICIPIO DE ARBOLETES NIT 890985623-4 | Código: F-ADM-GD-03 Versión: 0 |
| | Correspondencia Oficial | Fecha de Aprobación: 23/06/09 |

| Nombre del Indicador | No. Variable | Variable/Actor | Califique de 0 a 5 | Cálculo Indicador Participación |
|--|--------------|--|--------------------|---------------------------------|
| Salud ambiental | V1 | ¿La priorización de la caracterización poblacional se integró en la dimensión de salud ambiental del PTS? Responda Si=1; No=0 | 1 | 100,0 |
| Vida saludable condiciones no transmisibles | V2 | ¿La priorización de la caracterización poblacional se integró en la dimensión de vida saludable y condiciones no transmisibles del PTS? Responda Si=1; No=0 | 1 | |
| Convivencia social y salud mental | V3 | ¿La priorización de la caracterización poblacional se integró en la dimensión de convivencia social y salud mental del PTS? Responda Si=1; No=0 | 1 | |
| Seguridad alimentaria y nutricional | V4 | ¿La priorización de la caracterización poblacional se integró en la dimensión de seguridad alimentaria y nutricional del PTS? Responda Si=1; No=0 | 1 | |
| Sexualidad, derechos sexuales y reproductivos | V5 | ¿La priorización de la caracterización poblacional se integró en la dimensión de sexualidad, derechos sexuales y reproductivos del PTS? Responda Si=1; No=0 | 1 | |
| Vida saludable enfermedades transmisibles | V6 | ¿La priorización de la caracterización poblacional se integró en la dimensión de vida saludable y enfermedades transmisibles del PTS? Responda Si=1; No=0 | 1 | |
| Salud pública en emergencias y desastres | V7 | ¿La priorización de la caracterización poblacional se integró en la dimensión de salud pública en emergencias y desastres del PTS? Responda Si=1; No=0 | 1 | |
| Salud y ámbito laboral | V8 | ¿La priorización de la caracterización poblacional se integró en la dimensión de salud y ámbito laboral del PTS? Responda Si=1; No=0 | 1 | |
| Gestión diferencial de poblaciones vulnerables | V9 | ¿La priorización de la caracterización poblacional se integró en la dimensión de gestión diferencial de poblaciones vulnerables del PTS? Responda Si=1; No=0 | 1 | |
| | V10 | ¿La priorización de la caracterización poblacional se integró en la dimensión | 1 | |




| | | |
|--|--|-----------------------------------|
|  | DEPARTAMENTO DE ANTIOQUIA MUNICIPIO DE ARBOLETES NIT 890985623-4 | Código: F-ADM-GD-03 Versión: 0 |
| | Correspondencia Oficial | Fecha de Aprobación: 23/06/09 |

| Nombre del Indicador | No. Variable | Variable/Actor | Califique de 0 a 5 | Cálculo Indicador Participación |
|---|--------------|------------------------------------|--------------------|---------------------------------|
| Fortalecimiento de la autoridad sanitaria | | de fortalecimiento de la autoridad | | |
| | | sanitaria del PTS? Responda Si=1; | | |
| | | No=0 | | |

d. Indicador de disponibilidad de instrumentos de la Planeación Integral en Salud (DISP_PIS)

Para la elaboración y registro del PTS se hizo uso de todos los instrumentos de planeación integral de salud y se siguió el proceso de aprobación, teniendo en cuenta la metodología, por lo tanto, el Plan Territorial en Salud fue aprobado por el Concejo Municipal y registrado en las herramientas de disponibilidad de instrumentos de la Planeación Integral en Salud (DISP_PIS). De igual manera, se procedió a la aprobación y registro de Componente Operativo Anual de Inversión en Salud y del Plan de Acción en Salud, registrados en la plataforma SISPRO, en las fechas especificadas, luego de la aprobación por el Consejo de Gobierno (Tabla 6).

Tabla 6. Indicador de disponibilidad de instrumentos de la Planeación Integral en Salud (DISP_PIS). Plan Territorial de Salud, Arboletes 2020-2023.

| | | |
|--|---|-----------------------------------|
|  | DEPARTAMENTO DE ANTIOQUIA MUNICIPIO DE ARBOLETES NIT 890985623-4 | Código: F-ADM-GD-03 Versión: 0 |
| | Correspondencia Oficial | Fecha de Aprobación: 23/06/09 |

| No. Variable | Variable/Actor | Califique de 0 a 5 | Cálculo Indicador | Acto administrativo | Disposiciones Legales |
|--------------|--|--------------------|-------------------|---------------------|-----------------------|
| V1 | ¿El Plan Territorial en Salud, según corresponda, fue aprobado por la asamblea o el concejo? Responda Si=1; No=0 | 1 | 100,0 | ACUERDO 005 DE 2020 | CONCEJO MUNICIPAL |
| V2 | ¿El componente estratégico y operativo del PTS se cargó a través de la herramienta tecnológica de planeación integral en salud web/off line? | 1 | | ACUERDO 005 DE 2020 | CONCEJO MUNICIPAL |
| V3 | ¿El Componente Operativo Anual de Inversión en Salud, según corresponda, fue aprobado por la asamblea o el concejo? Responda Si=1; No=0 | 1 | | ACTA 003 DE 2021 | CONSEJO DE GOBIERNO |
| V4 | ¿El COAI en Salud se cargó a través de la plataforma habilitada del SISPRO? Responda Si=1; No=0 | 1 | | ACTA 003 DE 2021 | CONSEJO DE GOBIERNO |
| V5 | ¿El Plan de Acción en Salud 2016 fue aprobado en Consejo de Gobierno? Responda Si=1; No=0 | 1 | | ACTA 003 DE 2021 | CONSEJO DE GOBIERNO |
| V6 | ¿El PAS se cargó a través de la plataforma habilitada del SISPRO a más tardar el 30 de enero de 2016? | 1 | | ACTA 003 DE 2021 | CONSEJO DE GOBIERNO |

e. Indicador de Gestión en Salud Pública de la Autoridad Territorial – GSP

En el indicador de gestión en salud pública, el municipio de Arboletes tiene la una calificación de 346,2, al dar cumplimiento a cada uno de los procesos contenidos en el Artículo 5 de la Resolución 518 de 2015 (Tabla 7).





| | | |
|--|---|-----------------------------------|
|  | DEPARTAMENTO DE ANTIOQUIA MUNICIPIO DE ARBOLETES NIT 890985623-4 | Código: F-ADM-GD-03 Versión: 0 |
| | Correspondencia Oficial | Fecha de Aprobación: 23/06/09 |

Tabla 7. Indicador de Gestión en Salud Pública de la Autoridad Territorial – GSP. Plan Territorial de Salud, Arboletes 2020-2023.

| No. Variable | Variable/Actor | Califiquede 0 a 5 | Cálculo Indicador Participación |
|--------------|--|-------------------|---------------------------------|
| V1 | Coordinación intersectorial para articular esfuerzos y crear sinergias que favorezcan la consecución de objetivos estratégicos | 3 | 346,2 |
| V2 | Desarrollo de capacidades para crear, construir y fortalecer capacidades, habilidades, actitudes y conocimientos en el Talento Humano en salud | 3 | |
| V3 | Gestión administrativa y financiera para ejecutar de manera óptima los recursos del PTS | 4 | |
| V4 | Gestión del aseguramiento que garantice la gestión del riesgo en salud | 4 | |
| V5 | Gestión del conocimiento que conduzca a generar información para la toma de decisiones en salud | 3 | |
| V6 | Gestión de insumos de interés en salud pública para garantizar a la población que presenta eventos de interés en salud pública | 4 | |
| V7 | Gestión del Talento humano para garantizar la disponibilidad, suficiencia, y pertinencia del TH | 4 | |
| V8 | Gestión de las intervenciones colectivas de promoción de la salud y gestión del riesgo | 4 | |
| V9 | Gestión de la prestación de servicios individuales | 3 | |
| V10 | Participación social con el objetivo de lograr que la ciudadanía y comunidades incidan en las decisiones del PTS | 2 | |
| V11 | Equipo de gobierno convocado para el seguimiento del PTS | 3 | |
| V12 | Vigilancia en salud pública para generar información sobre los eventos que afecten o puedan afectar la salud de la población | 4 | |
| V13 | Inspección vigilancia y control con el objetivo de identificar, eliminar o minimizar riesgos para la salud humana | 4 | |



| | | |
|--|--|-----------------------------------|
|  | DEPARTAMENTO DE ANTIOQUIA MUNICIPIO DE ARBOLETES NIT 890985623-4 | Código: F-ADM-GD-03 Versión: 0 |
| | Correspondencia Oficial | Fecha de Aprobación: 23/06/09 |


Análisis evaluación y definición de acciones de intervención

En total se incluyeron 12 metas de resultado en el Plan Territorial de Salud del municipio de Arboletes, para la vigencia 2020-2023; pertenecientes a las 10 dimensiones del Plan Decenal de Salud Pública, y coincidentes con las priorizaciones del ASIS municipal (Tabla 8).

Tabla 8. Metas Sanitarias de Resultado en Salud por Dimensión del PDSP. Plan Territorial de Salud, Arboletes 2020-2023.

| Dimensión | Meta de Resultado |
|--|---|
| Salud ambiental | Disminuir la incidencia de Enfermedad diarreica aguda en una tasa de 6900 por cada 100.000 menores de 5 años cada año |
| | Mantener la tasa de enfermedades transmitidas por alimentos en 6,7 por cada 100.000 habitantes |
| Vida saludable y enfermedades transmisibles | Disminuir el dengue en el área urbana a una tasa de 250 por cada 100.000 habitantes |
| | Disminuir la tasa de mortalidad por VIH a 12,4 por cada 100.000 habitantes |
| Transversal gestión diferencial de poblaciones vulnerables | Aumentar las coberturas de afiliación al SGSSS de las víctimas del conflicto armado en un 95% |
| Convivencia social y salud mental | Mantener la tasa de intento de suicidio en 16,7 por cada 100.000 habitantes |
| Sexualidad, derechos sexuales y reproductivos | Disminuir la tasa de fecundidad a 6,5 en menores de 10-14 años por cada 1.000 mujeres |
| Seguridad alimentaria y nutricional | Disminuir a cero la tasa de mortalidad por desnutrición en menores de 5 años |
| Salud pública en emergencias y desastres | Cero mortalidad por eventos de salud pública relacionadas con emergencias y desastres |
| Salud y ámbito laboral | Afiliar el 30% de la población trabajador informal al SGSSS |
| Fortalecimiento de la autoridad sanitaria para la gestión en salud | 100% de eventos de interés en salud pública notificados y con visita de campo efectiva |
| Vida saludable y condiciones no transmisibles | Mantener la tasa de mortalidad de IAM en 40,1 por cada 100.000 habitantes |



| | | |
|--|--|-----------------------------------|
|  | DEPARTAMENTO DE ANTIOQUIA MUNICIPIO DE ARBOLETES NIT 890985623-4 | Código: F-ADM-GD-03 Versión: 0 |
| | Correspondencia Oficial | Fecha de Aprobación: 23/06/09 |

2. Cumplimiento de las metas sanitarias definidas en el Plan Territorial en Salud - PTS (Eficiencia Técnica)

El cumplimiento de las metas sanitarias se alcanzó en 9 de los 12 metas de resultado en el año 2021, y se logra tener una tendencia favorable en la totalidad de los indicadores (Tabla 9).

2.1 Metas de resultado


Las metas que no se alcanzaron a cumplir fueron a incidencia de enfermedad diarreica aguda, en menores de cinco años que aumentó en 2021, posiblemente debido a la alta asociación que tiene este indicador con las acciones educativas y preventivas de salud pública, que no fue posible realizarlas durante el año 2020 debido a la pandemia de COVID19.

Adicionalmente, tampoco fue posible cumplir con la meta de mantener los intentos de suicidio en 16,7 por cien mil, debido al aumento que se presentó de este evento durante el 2021 y que puede obedecer a un fenómeno mundial de aumento de este evento, que además se vio altamente afectado por los efectos en la salud mental de la epidemia del COVID19.

Con respecto a las Enfermedades Crónicas No Transmisibles, la tasa de Infartos Agudos al Miocardio se duplicó en el municipio de Arboletes durante el 2021, y no se alcanzó la meta de resultado propuesta; lo que puede ser efecto de la falta de acceso a los servicios de salud y las condiciones de estrés ocasionadas por las medidas de contingencia del COVID (Tabla 9).

Tabla 9. Eficacia Técnica y Eficacia Técnica Operativa. Plan Territorial de Salud, Arboletes 2020-2023.



| | | |
|--|---|--|
|  | DEPARTAMENTO DE ANTIOQUIA MUNICIPIO DE ARBOLETES NIT 890985623-4 | Código: F-ADM-GD-03 |
| | Correspondencia Oficial | Versión: 0 Fecha de Aprobación: 23/06/09 |

| a. Meta de resultado | | | II. Eficacia técnica metas de resultado: Tendencia del indicador | | | | III. Coherencia de lo programado con Meta establecida por la ET | |
|----------------------|---|--------------|--|--|-------------------------|----------------------------|---|-------------------|
| No. | Meta | Tipo de meta | b. Valor línea de base 2019 | c. Valor actual indicador 2021 (Valor logrado) | d. Avance del indicador | e. Tendencia del indicador | h. Valor programado | i. Semaforización |
| 1 | Disminuir la incidencia de Enfermedad diarreica aguda en una tasa de 6900 por cada 100.000 menores de 5 años cada año | R | 7025,6 | 7881,60 | -856,00 | | 6900 | |
| 2 | Mantener la tasa de enfermedades transmitidas por ali | M-M | 6,7 | 6,50 | 0,20 | | 6,7 | |
| 3 | Disminuir el dengue en el área urbana a una tasa de 25 | R | 267,1 | 90,40 | 176,70 | | 250 | |
| 4 | Disminuir la tasa de mortalidad por VIH a 12,4 por cada | R | 13,4 | 12,70 | 0,70 | | 12,4 | |
| 5 | Mantener la tasa de intento de suicidio en 16,7 por cad | M-M | 16,7 | 25,80 | -9,10 | | 16,7 | |
| 6 | Disminuir la tasa de fecundidad a 6,5 en menores de 10 | R | 7,5 | 6,90 | 0,60 | | 6,5 | |
| 7 | Aumentar las coberturas de afiliación al SGSSS de las vi | A | 90 | 95,00 | -5,00 | | 95 | |
| 8 | Disminuir a cero la tasa de mortalidad por desnutrición | R | 31 | 0,00 | 31,00 | | 0 | |
| 9 | 100% de eventos de interés en salud publica notificado | A | 90 | 100,00 | -10,00 | | 100 | |
| 10 | Cero mortalidad por eventos de salud publica relaciona | M-M | 0 | 0,00 | 0,00 | | 0 | |
| 11 | Afiliar el 30% de la población trabajador informal al SG | A | 20 | 30,00 | -10,00 | | 30 | |
| 12 | Mantener la tasa de mortalidad de IAM en 40,1 por cad | M-M | 40,1 | 83,50 | -43,40 | | 40,1 | |

2.2 Eficiencia Técnica y Eficacia Técnica Operativa

La ejecución de las acciones programadas se logró en un 100% en las diferentes líneas operativas propuestas para 10 de las 12 metas de resultado, tanto durante el año 2020 como durante el año 2021. Se tuvo una sobre ejecución de acciones enfocadas a la disminución de la mortalidad por desnutrición en menores de 5 años, en el año 2020 por el fortalecimiento de acciones en este sentido para contrarrestar los efectos de la pandemia de COVID19 (Tabla 10).

Con respecto a las acciones programadas para la contención de los IAM, durante el 2021 se alcanzó un ejecución del 59% que será reforzada con todas las acciones del 2022 de manera prioritaria, para lograr el cumplimiento de la meta en los dos años faltantes del PTS (Tabla 10).


| | | |
|--|---|-----------------------------------|
|  | DEPARTAMENTO DE ANTIOQUIA MUNICIPIO DE ARBOLETES NIT 890985623-4 | Código: F-ADM-GD-03 Versión: 0 |
| | Correspondencia Oficial | Fecha de Aprobación: 23/06/09 |

Tabla 10. Eficacia Técnica y Operativa. Plan Territorial de Salud, Arboletes 2020.


| a. Meta de resultado | | IV. Relación con eficacia técnica operativa | | | | | |
|----------------------|---|--|----|-----|------|----|-----|
| | | Cumplimiento según lo programado por línea operativa | | | | | |
| No. | Meta | 2020 | | | 2021 | | |
| | | PS | GR | GSP | PS | GR | GSP |
| 1 | Disminuir la incidencia de Enfermedad diarreica aguda en una tasa de 6900 por cada 100.000 menores de 5 años cada año | 100% | SP | SP | 100% | SP | SP |
| 2 | Mantener la tasa de enfermedades transmitidas por alimentos en 6,7 por cada 100.000 habitantes | 100% | SP | SP | 100% | SP | SP |
| 3 | Disminuir el dengue en el área urbana a una tasa de 250 por cada 100.000 habitantes | 100% | SP | SP | 100% | SP | SP |
| 4 | Disminuir la tasa de mortalidad por VIH a 12,4 por cada 100.000 habitantes | 100% | SP | SP | 100% | SP | SP |
| 5 | Mantener la tasa de intento de suicidio en 16,7 por cada 100.000 habitantes | 100% | SP | SP | 100% | SP | SP |
| 6 | Disminuir la tasa de fecundidad a 6,5 en menores de 10-14 años por cada 1.000 mujeres | 100% | SP | SP | 100% | SP | SP |
| 7 | Aumentar las coberturas de afiliación al SGSSS de las víctimas del conflicto armado en un 95% | 100% | SP | SP | 100% | SP | SP |
| 8 | Disminuir a cero la tasa de mortalidad por desnutrición en menores de 5 años | 106% | SP | SP | 100% | SP | SP |
| 9 | 100% de eventos de interés en salud publica notificados y con visita de campo efectiva | 100% | SP | SP | 100% | SP | SP |
| 10 | Cero mortalidad por eventos de salud pública relacionadas con emergencias y desastres | 100% | SP | SP | 100% | SP | SP |
| 11 | Afiliar el 30% de la población trabajador informal al SGSSS | 100% | SP | SP | 100% | SP | SP |
| 12 | Mantener la tasa de mortalidad de IAM en 40,1 por cada 100.000 habitantes | 100% | SP | SP | SP | SP | 59% |

Eficacia Financiera: relación entre la asignación de recursos y la ejecución presupuestal



Alcaldía
Arboletes
UN GOBIERNO PARA TODOS

Centro Administrativo Municipal Jorge Eliécer Gaitán, Calle 31 N° 29 – 08.
Código Postal: 057820 Teléfonos: 820 0367 – 8200123 Fax: 820 01 30
E-mail: alcaldia@arboletes-antioquia.gov.co
Sitio Web: www.arboletes-antioquia.gov.co


| | | |
|--|---|---|
|  | DEPARTAMENTO DE ANTIOQUIA MUNICIPIO DE ARBOLETES NIT 890985623-4 | Código: F-ADM-GD-03 |
| | Correspondencia Oficial | Versión: 0 Fecha de Aprobación: 23/06/09 |


3. Eficacia Financiera


El cumplimiento de la eficacia financiera en el año 2020 en el 100% en todos componentes y dimensiones, y se sobre ejecutó en las dimensiones de seguridad alimentaria y nutricional, y en la dimensión de derechos sexuales y reproductivos, durante este mismo año (Tabla 10).

En el año 2021, el cumplimiento fue del 100% en todas las metas, excepto en la relacionada con la dimensión de Fortalecimiento de la autoridad sanitaria, en la cual se logra sólo el 59% de la eficacia; la cual será objeto de acciones correctivas durante el 2022, para poder alcanzar los objetivos del cuatrienio del PTS a 2023 (Tabla 10).

Tabla 10. Eficacia Financiera Anual y Trimestral. Plan Territorial de Salud, Arboletes 2020.

|  MINISTERIO DE SALUD Y PROTECCIÓN SOCIAL | artame Municipio: MU 5051 - Municipio de Arboletes Periodo: 01/01/2020 - 31/12/2023 (Periodo 2 años) Desagregar Meta Sanitaria del componente o meta | 80% <= 100% = 60% < 80% = 0% < 60% > 100% Star / Sin pr | | | | | | | | | | | | | | | | | |
|--|---|---|------------|------------|------------|------------|------------|------------|------------|------------|-------|--------|--------|--------|-------|-------|-------|-------|---------------|
| | Índice Eficacia Operativa : 101,29 | | | | | | | | | | | | | | | | | | |
| Dimensión | Componente | Meta Sanitaria del | Prog. Trim | Prog. Trim | Prog. Trim | Prog. Trim | Ejec. Trim | Ejec. Trim | Ejec. Trim | Ejec. Trim | Cump. | Cump. | Cump. | Cump. | Cump. | Cump. | Cump. | Cump. | Porcentaje de |
| Salud ambiental | Hábitat saludable | Realizar 40 actividades | 2 | 2 | 3 | 3 | 2 | 2 | 3 | 3 | 100 | 100 | 100 | 100 | 20 | 40 | 70 | 100 | 100 |
| Salud ambiental | Situaciones en salud | Realizar 40 actividades | 1 | 2 | 2 | 1 | 1 | 2 | 2 | 1 | 100 | 100 | 100 | 100 | 17 | 50 | 83 | 100 | 100 |
| Vida saludable y condiciones de vida | Modos, condiciones de vida | Realizar 80 actividades | 2 | 8 | 10 | 10 | 10 | 2 | 8 | 10 | 100 | 100 | 100 | 100 | 7 | 33 | 67 | 100 | 100 |
| Convivencia social y salud | Promoción de la salud | Realizar 80 actividades | 2 | 6 | 8 | 8 | 2 | 6 | 8 | 8 | 100 | 100 | 100 | 100 | 8 | 33 | 67 | 100 | 100 |
| Seguridad alimentaria y nutrición | Consumo y aprovechamiento | Realizar 80 actividades | 1,83 | 4,33 | 4,33 | 4,17 | 1,67 | 4,67 | 4,67 | 4,5 | 91,26 | 107,85 | 107,85 | 107,91 | 11 | 43 | 75 | 106 | 106 |
| Sexualidad, derechos sexuales y reproductivos | Prevención y atención | Realizar 80 actividades | 2,4 | 4,6 | 2,2 | 2,8 | 2,4 | 4,6 | 2,4 | 2,8 | 100 | 100 | 109,09 | 100 | 20 | 58 | 78 | 102 | 102 |
| Vida saludable y enfermedades emergentes | Enfermedades emergentes | Realizar 80 actividades | 0 | 1 | 1 | 1 | 0 | 1 | 1 | 1 | 0 | 100 | 100 | 100 | 0 | 33 | 67 | 100 | 100 |
| Vida saludable y enfermedades prevenibles | Enfermedades prevenibles | Realizar 50 actividades | 3 | 2 | 3 | 2 | 3 | 2 | 3 | 2 | 100 | 100 | 100 | 100 | 30 | 50 | 80 | 100 | 100 |
| Salud pública en emergencias | Gestión integral de emergencias | Realizar 40 actividades | 5 | 5 | 5 | 5 | 5 | 5 | 5 | 5 | 100 | 100 | 100 | 100 | 25 | 50 | 75 | 100 | 100 |
| Salud y ámbito laboral | Seguridad y salud en el trabajo | Realizar 28 actividades | 3,6 | 7 | 7 | 6,4 | 3,6 | 7 | 7 | 6,4 | 100 | 100 | 100 | 100 | 15 | 44 | 73 | 100 | 100 |
| Transversal gestión de riesgos | Víctimas del conflicto | Realizar 40 actividades | 2,8 | 3,2 | 3 | 3,2 | 2,8 | 3,2 | 3 | 3,2 | 100 | 100 | 100 | 100 | 23 | 49 | 74 | 100 | 100 |
| Fortalecimiento de la autoridad sanitaria | Fortalecimiento de la autoridad sanitaria | Realizar 80 actividades | 1,57 | 1 | 1 | 1 | 1,57 | 1 | 1 | 1 | 100 | 100 | 100 | 100 | 34 | 56 | 78 | 100 | 100 |

|  MINISTERIO DE SALUD Y PROTECCIÓN SOCIAL | Departame Municipio: MU 5051 - Municipio de Arboletes Periodo: 01/01/2020 - 31/12/2023 (Periodo 2 años) Desagregar Línea Operativa | 80% <= 100% = 60% < 80% = 0% < 60% > 100% Star / Sin pr | | | | | | | | | | | | | | | | | |
|--|---|---|-------------------------|------------|------------|------------|------------|------------|------------|------------|------------|-------|-------|--------|--------|-------|-------|-------|---------------|
| | Índice Eficacia Operativa : 98,37 | | | | | | | | | | | | | | | | | | |
| Dimensión | Componente | Meta Sanitaria de | Línea Operativa | Prog. Trim | Prog. Trim | Prog. Trim | Prog. Trim | Ejec. Trim | Ejec. Trim | Ejec. Trim | Ejec. Trim | Cump. | Cump. | Cump. | Cump. | Cump. | Cump. | Cump. | Porcentaje de |
| Salud ambiental | Hábitat saludable | Promoción de la salud | Disminuir la incidencia | 2 | 2,33 | 2,33 | 2,33 | 2 | 2,33 | 2,33 | 2,33 | 100 | 100 | 100 | 100 | 22 | 48 | 74 | 100 |
| Salud ambiental | Situaciones en salud | Promoción de la salud | Mantener la tasa de | 11 | 11 | 11 | 11 | 11 | 11 | 11 | 11 | 100 | 100 | 100 | 100 | 25 | 50 | 75 | 100 |
| Vida saludable y condiciones de vida | Modos, condiciones de vida | Promoción de la salud | Mantener la tasa de | 2 | 2 | 2,14 | 2 | 2,14 | 2 | 2 | 2 | 109 | 100 | 93,46 | 100 | 26 | 51 | 75 | 100 |
| Convivencia social y salud | Promoción de la salud | Promoción de la salud | Mantener la tasa de | 1,27 | 1,45 | 1,55 | 1,64 | 0,91 | 1,18 | 2 | 1,82 | 71,65 | 81,38 | 129,03 | 110,98 | 15 | 35 | 69 | 100 |
| Seguridad alimentaria y nutrición | Consumo y aprovechamiento | Promoción de la salud | Disminuir a cero la | 2,38 | 2,25 | 2,38 | 2,12 | 2,38 | 2,25 | 2,38 | 2,12 | 100 | 100 | 100 | 100 | 26 | 51 | 77 | 100 |
| Sexualidad, derechos sexuales y reproductivos | Prevención y atención | Promoción de la salud | Disminuir la tasa de | 2,29 | 2,57 | 2,43 | 2,43 | 2,29 | 2,57 | 2,43 | 2,43 | 100 | 100 | 100 | 100 | 24 | 50 | 75 | 100 |
| Vida saludable y enfermedades emergentes | Enfermedades emergentes | Promoción de la salud | Disminuir el dengue | 3,8 | 4,6 | 4 | 4 | 3,8 | 4,4 | 4,4 | 3,8 | 100 | 95,65 | 110 | 95 | 23 | 50 | 77 | 100 |
| Vida saludable y enfermedades prevenibles | Enfermedades prevenibles | Promoción de la salud | Disminuir la tasa de | 3 | 2 | 2,33 | 2,67 | 3 | 2 | 2,33 | 2,67 | 100 | 100 | 100 | 100 | 30 | 50 | 73 | 100 |
| Salud pública en emergencias | Gestión integral de emergencias | Promoción de la salud | Cero mortalidad por | 1,2 | 1,6 | 1,8 | 1,8 | 1,2 | 1,6 | 1,8 | 1,8 | 100 | 100 | 100 | 100 | 19 | 44 | 72 | 100 |
| Salud y ámbito laboral | Seguridad y salud en el trabajo | Promoción de la salud | Afiliar el 30% de la | 5,2 | 6,8 | 5,2 | 6,8 | 5,2 | 6,8 | 6,2 | 5,8 | 100 | 100 | 100 | 100 | 22 | 50 | 76 | 100 |
| Transversal gestión de riesgos | Víctimas del conflicto | Promoción de la salud | Aumentar las coberturas | 3,71 | 4 | 3,86 | 3,86 | 3,71 | 4 | 3,86 | 3,86 | 100 | 100 | 100 | 100 | 24 | 50 | 75 | 100 |
| Fortalecimiento de la autoridad sanitaria | Fortalecimiento de la autoridad sanitaria | Gestión de la salud | 100% de eventos de | 1,57 | 0,86 | 0,86 | 0,86 | 1,14 | 0,43 | 0,43 | 0,43 | 72,61 | 50 | 50 | 28 | 38 | 48 | 59 | |

| | | |
|--|---|---|
|  | DEPARTAMENTO DE ANTIOQUIA MUNICIPIO DE ARBOLETES NIT 890985623-4 | Código: F-ADM-GD-03 |
| | Correspondencia Oficial | Versión: 0 Fecha de Aprobación: 23/06/09 |

Eficiencia: comparación de los productos obtenidos frente a los insumos utilizados en salud pública

Análisis, evaluación y definición de acciones de intervención

El uso de los recursos del Plan Territorial de Salud se logró en todas las metas al 100% o más, durante el año 2020. En el año 2021, no se alcanzó la ejecución de la meta de intentos de suicidio, ni las de IAM, por las razones explicadas en todo el documento.

4. Eficiencia

2020



| |
|------------------------------|
| >= 80 % <= 100 % |
| >= 60 % < 80 % |
| >= 0 % < 60 % |
| > 100 % |
| Sin ejecutar / Sin programar |

Periodo 01/01/2020 - 31/12/2023

Año 2020

| Dimensión | Resultado | Meta de Resultado | Valor Cuatrienio | Cump. | Cump. | Cump. | Cump. | Porcentaje |
|---------------------------|---|---|------------------|-------|--------|--------|--------|------------|
| Salud ambiental | Fortalecer las acciones de promoción del autor cuidado del ambiente y el manejo adecuados | Disminuir la incidencia de Enfermedad | 6900,0000 | 100 | 100 | 100 | 100 | 100 |
| Salud ambiental | Fortalecer las acciones de promoción del autor cuidado del ambiente y el manejo adecuados | Mantener la tasa de enfermedades tra | 6,7000 | 100 | 100 | 100 | 100 | 100 |
| Vida saludable y enfermi | Implementar estrategias IEC que promuevan la saludables y disminuyas la mor | Disminuir el dengue en el área urbana | 250,0000 | 0 | 100 | 100 | 100 | 100 |
| Vida saludable y enfermi | Fortalecer las acciones de autocuidado, con el fin de prevenir enfermedad asociada a IRA | Disminuir la tasa de mortalidad por VIH | 12,4000 | 100 | 100 | 100 | 100 | 100 |
| Transversal gestión difer | Implementar políticas y espacios de articulación que posibiliten la intervención integral de la | Aumentar las coberturas de afiliación a | 95,0000 | 100 | 100 | 100 | 100 | 100 |
| Convivencia social y salu | Implementación de políticas públicas en salud mental y convivencia social | Mantener la tasa de intento de suicidio | 16,7000 | 100 | 100 | 100 | 100 | 100 |
| Sexualidad, derechos se | Impactar positivamente los indicadores en embarazos en adolescentes y cero ITS | Disminuir la tasa de fecundidad a 6,5 e | 6,5000 | 100 | 100 | 109,09 | 100 | 102 |
| Seguridad alimentaria y | Fortalecer los programas de seguridad alimentaria en el municipio con el fin de mantener en | Disminuir a cero la tasa de mortalidad | 0,0000 | 91,26 | 107,85 | 107,85 | 107,91 | 106 |
| Salud pública en emerge | Fortalecer acciones de IEC encaminadas a la prevención y atención oportuna de eventos gen | Cero mortalidad por eventos de salud | 0,0000 | 100 | 100 | 100 | 100 | 100 |
| Salud y ámbito laboral | Contribuir al mejoramiento con las condiciones de salud y medio ambiente de trabajo de los g | Afiliar el 30% de la población trabajad | 30,0000 | 100 | 100 | 100 | 100 | 100 |
| Fortalecimiento de la au | Implementar acciones para el fortalecimiento de las competencias del sector salud y lograr e | 100% de eventos de interés en salud p | 100,0000 | 100 | 100 | 100 | 100 | 100 |
| Vida saludable y condici | Implementar estrategias encaminadas a mejorar estilos de vida y hábitos saludables que dism | Mantener la tasa de mortalidad de IAM | 40,1000 | 100 | 100 | 100 | 100 | 100 |

2021



| |
|------------------------------|
| >= 80 % <= 100 % |
| >= 60 % < 80 % |
| >= 0 % < 60 % |
| > 100 % |
| Sin ejecutar / Sin programar |

Periodo 01/01/2020 - 31/12/2023


Año 2021

| Dimensión | Resultado | Meta de Resultado | Valor Cuatrienio | Cump. | Cump. | Cump. | Cump. | Porcentaje |
|--|---|--|------------------|-------|-------|--------|--------|------------|
| Salud ambiental | Fortalecer las acciones de promoción del autor cuidado del ambiente y el manejo adecuados | Disminuir la incidencia de Enfermedad diarreica aguda en una tasa de 6900 p | 6900,0000 | 100 | 100 | 100 | 100 | 100 |
| Salud ambiental | Fortalecer las acciones de promoción del autor cuidado del ambiente y el manejo adecuados | Mantener la tasa de enfermedades transmitidas por alimentos en 6,7 por ca | 6,7000 | 100 | 100 | 100 | 100 | 100 |
| Vida saludable y enfermedades transmis | Implementar estrategias IEC que promuevan la est | Disminuir el dengue en el área urbana a una tasa de 250 por cada 100.000 h | 250,0000 | 100 | 95,65 | 110 | 95 | 100 |
| Vida saludable y enfermedades transmis | Fortalecer las acciones de autocuidado, con el fin | Disminuir la tasa de mortalidad por VIH a 12,4 por cada 100.000 habitantes | 12,4000 | 100 | 100 | 100 | 100 | 100 |
| Transversal gestión diferencial de poblaci | Implementar políticas y espacios de articulación qu | Aumentar las coberturas de afiliación al SGSSS de las víctimas del conflicto a | 95,0000 | 100 | 100 | 100 | 100 | 100 |
| Convivencia social y salud mental | Implementación de políticas públicas en salud men | Mantener la tasa de intento de suicidio en 16,7 por cada 100.000 habitantes | 16,7000 | 71,65 | 81,38 | 129,03 | 110,98 | 100 |
| Sexualidad, derechos sexuales y reproduc | Impactar positivamente los indicadores en embar | Disminuir la tasa de fecundidad a 6,5 en menores de 10-14 años por cada 1, | 6,5000 | 100 | 100 | 100 | 100 | 100 |
| Seguridad alimentaria y nutricional | Fortalecer los programas de seguridad alimentaria | Disminuir a cero la tasa de mortalidad por desnutricación en menores de 5 añ | 0,0000 | 100 | 100 | 100 | 100 | 100 |
| Salud pública en emergencias y desastres | Fortalecer acciones de IEC encaminadas a la preve | Cero mortalidad por eventos de salud pública relacionadas con emergencias | 0,0000 | 100 | 100 | 100 | 100 | 100 |
| Salud y ámbito laboral | Contribuir al mejoramiento con las condiciones de | Afiliar el 30% de la población trabajador informal al SGSSS | 30,0000 | 100 | 100 | 119,23 | 85,29 | 100 |
| Fortalecimiento de la autoridad sanitaria | Implementar acciones para el fortalecimiento de la | 100% de eventos de interés en salud pública notificados y con visita de camp | 100,0000 | 72,61 | 50 | 50 | 50 | 59 |
| Vida saludable y condiciones no transmis | Implementar estrategias encaminadas a mejorar e | Mantener la tasa de mortalidad de IAM en 40,1 por cada 100.000 habitantes | 40,1000 | 107 | 100 | 93,46 | 100 | 100 |



Alcaldía
Arboletes
 UN GOBIERNO PARA TODOS

Centro Administrativo Municipal Jorge Eliécer Gaitán, Calle 31 N° 29 – 08.
 Código Postal: 057820 Teléfonos: 820 0367 – 8200123 Fax: 820 01 30
 E-mail: alcaldia@arboletes-antioquia.gov.co
 Sitio Web: www.arboletes-antioquia.gov.co

| | | |
|--|--|-----------------------------------|
|  | DEPARTAMENTO DE ANTIOQUIA MUNICIPIO DE ARBOLETES NIT 890985623-4 | Código: F-ADM-GD-03 Versión: 0 |
| | Correspondencia Oficial | Fecha de Aprobación: 23/06/09 |

Propuestas de Ajustes: gestionar el conocimiento derivado de la evidencia para reorientar la formulación de los planes y programas que se enmarcan en cada dimensión


La formulación del actual Plan Territorial de Salud se vio afectada por varios factores durante los años 2020 y 2021, el principal de ellos fue la pandemia del COVID-19 y las medidas de contención para su control, que dificultaron la ejecución de las acciones del Plan de Intervenciones Colectivas en los diferentes entornos, lo que disminuyó la posibilidad de dar cumplimiento a las metas educativas y a las intervenciones que se realizan desde la Secretaría de Salud, de forma extramural.

Adicionalmente, la dedicación casi exclusiva de los servicios de salud a la atención de los casos de COVID y los períodos de cuarentena, dificultaron el acceso al servicio para las demás enfermedades y problemas de salud; con lo cual las metas de resultado se vieron afectadas.

Por lo tanto, la revisión de los indicadores sanitarios se convirtió en una tarea de mucho aprendizaje, debido a que permitió visualizar, analizar y ajustar las metas, y enforzar recursos y acciones hacia cumplimiento de las metas y el logro de los objetivos, tanto del PTS como del PDSP.

No obstante estas condiciones, los resultados del municipio son alentadores y se puede evidenciar un buen ejercicio de planeación, formulación y ejecución del Plan Territorial de Salud, tanto en actividades como en recursos, y es el compromiso de la Secretaría de Salud y el Municipio de Arboletes, continuar comprometidos con la salud y el bienestar de la población y el buen uso de los recursos.



| | | |
|--|--|-----------------------------------|
|  | DEPARTAMENTO DE ANTIOQUIA MUNICIPIO DE ARBOLETES NIT 890985623-4 | Código: F-ADM-GD-03 Versión: 0 |
| | Correspondencia Oficial | Fecha de Aprobación: 23/06/09 |

Conclusiones

La realización del presente Informe de Gestión de la Evaluación y Monitoreo del PTS de municipio de Arboletes, para los periodos 2020 y 2021, plantea un gran reto que involucra actividades de planeación, análisis financiero, pero sobre todo, de trabajo en equipo y de socialización de lineamientos.

La primera tarea que tenemos como ente territorial garante de las acciones que buscan favorecer las condiciones de vida y de salud de los habitantes del municipio, es la socialización y revisión detallada de los COAI y PAS planteados en los años anteriores (2020-2021), esto nos permitirá mejorar la planeación durante los siguientes dos años.

Sumado a este reto, se cuenta con la situación de que la dirección actual de la Secretaría de Salud, Protección y Bienestar Social no fue la encargada de realizar los planes de los dos años atrás. Aquí es donde fluye la siguiente tarea que tenemos como ente territorial, en reforzar en el equipo de trabajo anterior y nuevo, los conocimientos que permitan mejorar los diferentes procesos en torno a la planeación en salud y el seguimiento de actividades.

