



Nit. 890982494-7

REPÚBLICA DE COLOMBIA
DEPARTAMENTO DE ANTIOQUIA
MUNICIPIO DE HELICONIA



EVALUCION PLAN TERRITORIAL DE SALUD

ORFA NELLY MENA FERNANDEZ
Secretaria de Salud y Bienestar Social

HELICONIA – Antioquia
Mayo 06 de 2022

En Heliconia

SOMOS MÁS, UNIDOS

JOHN FREDY ORTIZ TABARES

ALCALDE MUNICIPAL 2020-2023



Nit. 890982494-7

REPÚBLICA DE COLOMBIA
DEPARTAMENTO DE ANTIOQUIA
MUNICIPIO DE HELICONIA



INTRODUCCIÓN.

El Plan Territorial de Salud - PTS - 2020-2023, es el instrumento estratégico e indicativo de política pública en salud, que permite a las entidades territoriales contribuir con el logro de las metas estratégicas del Plan Decenal de Salud Pública y Equidad en Salud, afectación positiva de los determinantes de la salud, mitigación de los impactos de la carga de la enfermedad, todo ello en la búsqueda de alcanzar la visión de paz, equidad social y desarrollo humano sostenible y sustentable. Definidos en el Artículo 6 - Resolución 1536 de 2015.

La responsabilidad de la entidad territorial es garantizar la salud de sus habitantes, por lo tanto, deberá implementar estrategias que garanticen el acceso a los servicios de salud de manera oportuna y con calidad, de allí que es necesario y de vital importancia realizar un trabajo intersectorial que permita mantener nuestras Empresas Sociales del Estado Hospital San Rafael, sin riesgos financiero y que garantice la atención en salud de todos los habitantes, con profesionalismo, con todo el recurso humano y tecnológico para una atención con calidad y oportunidad y sobre todo con calidad humana que nos caracteriza.

En este sentido, el Plan Territorial de Salud de Heliconia implica un desafío para el gobierno Municipal, así como la intersectorialidad de los diferentes actores transversales al sector salud que nos permita atender de manera integral a aquellas necesidades que afecta de manera directa e indirecta en la salud de la población de Heliconia.

De igual manera es necesario establecer alianzas estratégicas con actores Departamentales y Nacionales, para la gestión de recursos que nos permita el cumplimiento de las metas establecidas en plan de inversiones de la salud para el cuatrienio.

Para la construcción del documento Plan Territorial de Salud de Heliconia, a través de la herramienta PASE A LA EQUIDAD, se realizó de acuerdo al análisis de la situación de salud (ASIS) actualizado en la vigencia 2019, de acuerdo a los lineamientos establecidos por el Ministerio de salud.

En Heliconia **SOMOS MÁS, UNIDOS**

JOHN FREDY ORTIZ TABARES
ALCALDE MUNICIPAL 2020-2023



Nit. 890982494-7

REPÚBLICA DE COLOMBIA
DEPARTAMENTO DE ANTIOQUIA
MUNICIPIO DE HELICONIA



DESCRIPCIÓN GENERAL DEL MUNICIPIO.

Heliconia es un municipio de Colombia localizado geográficamente al sur occidente del departamento de Antioquia, a una altura SNM de 1440 metros, con una temperatura promedio de 22°. Es el 21 municipio más pequeño de Antioquia y el cuarto más pequeño de la región de Occidente con una extensión de 117 kilómetros cuadrados.

El departamento de Antioquia se encuentra subdividido en 9 subregiones, Heliconia limita al oriente con los municipios de la Estrella y Medellín, al Occidente con Armenia, al sur con Armenia y Angelópolis, al norte con Ebéjico. Dista de la ciudad de Medellín 43 Km., de los cuales 35 están pavimentados hasta el sector vuelta del buey. La vía que de Medellín conduce a Heliconia, forma un anillo vial que comunica al corregimiento de Sevilla (Ebéjico), Ebéjico y el Túnel de occidente.

Límites del municipio:

- Al Norte limita con los municipios de Ebéjico y Medellín.
- Al Oriente limita con los municipios de Medellín y Angelópolis.
- Al Sur limita con los municipios de Angelópolis y Armenia Mantequilla.
- Al Occidente limita con los municipios de Armenia Mantequilla y Ebéjico.

División Político-Administrativa:

La cabecera municipal tiene una extensión de 2,5 Km² y el área rural 114,5 Km², según su división política administrativa el territorio Heliconense está conformado 3 corregimientos; El Llano de San José, Alto del Corral y Corregimiento Pueblito con 15 veredas así:

En Heliconia **SOMOS MÁS, UNIDOS**

JOHN FREDY ORTIZ TABARES
ALCALDE MUNICIPAL 2020-2023



Nit. 890982494-7

REPÚBLICA DE COLOMBIA
DEPARTAMENTO DE ANTIOQUIA
MUNICIPIO DE HELICONIA



mismo, plantea estrategias de intervención colectiva e individual, que involucran tanto al sector salud como a otros sectores, dentro y fuera de los servicios de salud.

En el marco de la implementación del Plan Decenal de Salud Pública -PDSP 2012 – 2021, los entes territoriales formularon los planes Territoriales de Salud -PTS, para los periodos de gobierno 2012-2015 y 2016-2019 y 2020-2023, bajo los lineamientos establecidos por el Ministerio de Salud y Protección Social -MSPS, en particular los relacionados con la Estrategia PASE a la Equidad en Salud, que han permitido avanzar en el logro de las metas de país en materia de salud pública a través de las propuestas estratégicas evidenciadas en los objetos y metas sanitarias formuladas en dichos instrumentos de planeación.

Para realizar el monitoreo y evaluación de los PTS y en cumplimiento de lo establecido en la Resolución 1536 de 2015, el MSPS definió la metodología para medir el desempeño de la gestión integral en salud de las entidades territoriales y establecer el avance y el logro de los objetivos y las metas sanitarias definidas en el PTS y su contribución al PDSP (Ministerio de Salud y Protección Social, 2015, pág. 17).

OBJETIVO GENERAL

tiene como marco general el cumplimiento de los objetivos de desarrollo sostenible, los cuales alcanza mediante la ejecución, evaluación y monitoreo del PTS.

OBJETIVOS ESPECÍFICOS

- Evaluar las condiciones institucionales de las entidades territoriales para el proceso de planeación.
- Medir el cumplimiento de las metas sanitarias definidas en el Plan Territorial en Salud - PTS (Eficiencia Técnica)
- Medir la relación entre la asignación de recursos y la ejecución presupuestal del PTS
- Gestionar el conocimiento derivado de la evidencia necesaria para orientar la formulación de los planes y programas que se enmarcan en cada dimensión.
- Identificar las oportunidades de mejora para Avanzar en las conclusiones para

ALCANCE

Identificar las oportunidades de mejora que le permitan al ente territorial alcanzar las metas trazadas en el PTS.

En Heliconia **SOMOS MÁS, UNIDOS**

JOHN FREDY ORTIZ TABARES
ALCALDE MUNICIPAL 2020-2023



Nit. 890982494-7

REPÚBLICA DE COLOMBIA
DEPARTAMENTO DE ANTIOQUIA
MUNICIPIO DE HELICONIA

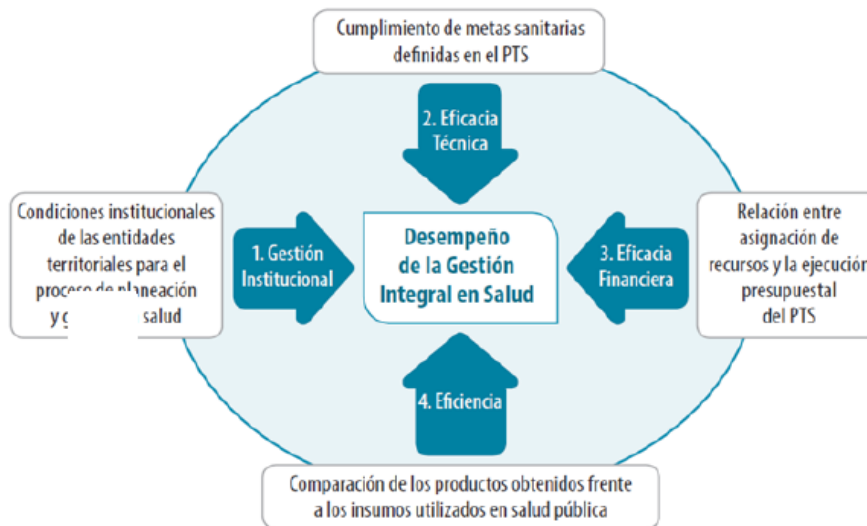


DESCRIPCIÓN GENERAL DE LA METODOLOGÍA

“La metodología de monitoreo y evaluación de los PTS establecida por el Ministerio de Salud y Protección Social plantea la medición del desempeño de la Gestión Integral en Salud de las Entidades Territoriales a través del análisis de los siguientes componentes:

- a) Gestión institucional
- b) Eficacia técnica
- c) Eficacia financiera
- d) Eficiencia

ESQUEMA 3. Esquema de Medición del Desempeño de la Gestión Integral en Salud en las Entidades Territoriales (GIS)



En Heliconia

SOMOS MÁS, UNIDOS

JOHN FREDY ORTIZ TABARES
ALCALDE MUNICIPAL 2020-2023



Nit. 890982494-7

REPÚBLICA DE COLOMBIA
DEPARTAMENTO DE ANTIOQUIA
MUNICIPIO DE HELICONIA



RESULTADOS DE LA EVALUACIÓN.

1. Condiciones institucionales de las entidades territoriales para el proceso de planeación Instrumento en Excel (Medición del componente de Gestión Institucional - 2020-2023)

a) Indicadores de participación e incidencia política (PEIP)

1. Participación de los actores del territorio en la Planeación Integral en Salud
2. Abogacía de la autoridad sanitaria
3. Incidencia técnica y política de la autoridad territorial

Nombre del Indicador	No. Variable	Variable / Actor	Califique de 0 a 5 la participación de cada actor en el proceso de Planeación Integral en Salud, siendo 5 la máxima calificación y 0 la mínima o nula participación
Participación de los actores del territorio en la Planeación Integral de Salud	V1	Oficina de Planeación	5
	V2	Delegados de las oficinas sectoriales	3
	V3	Comunicadores	4
	V4	Representantes de la sociedad civil	4
	V5	Coordinador técnico del PTS	5
	V6	Funcionarios responsables de cada dimensión	5
	V7	Responsable de la planeación en salud	5
Calculo Indicador Participación - PARTIC			88.57

Nombre del Indicador	No. Variable	Variable / Actor	Califique de 0 a 5 la abogacía que realizó la autoridad sanitaria para incluir la salud en todas las políticas, siendo 5 la máxima calificación y 0 la mínima o nula abogacía realizada
Abogacía de la autoridad sanitaria	V1	Autoridad Sanitaria	5
Calculo Indicador Abogacía Autoridad Sanitaria - ABOG			100

Nombre del Indicador	No. Variable	Variable / Actor	Califique de 0 a 5 la incidencia técnica y política de la autoridad territorial
Incidencia técnica y política de la autoridad territorial	V1	Voluntad política para realizar el proceso de la planeación integral en salud del respectivo periodo de gobierno.	5
	V2	Ruta o plan de trabajo acordada con las demas dependencias para la formulación participativa de los PTS.	4
	V3	Equipo de gobierno convocado para la implementación del proceso de la planeación integral en salud	5
	V4	Actores comunitarios convocados para la implementación del proceso de la planeación integral en salud	4
Calculo Indicador Incidencia tecnica y política de la autoridad territorial - INCID			90

En Heliconia

SOMOS MÁS, UNIDOS

JOHN FREDY ORTIZ TABARES
ALCALDE MUNICIPAL 2020-2023



Nit. 890982494-7

REPÚBLICA DE COLOMBIA
DEPARTAMENTO DE ANTIOQUIA
MUNICIPIO DE HELICONIA



En el Municipio de Heliconia se evidencia una participación intersectorial completa, donde cada uno de los actores ejerce una responsabilidad integral que permite el desarrollo de cada uno de los ejes estructurales de los diferentes planes y proyectos del Municipio haciendo aportes importantes desde sus visiones y misiones como entes territoriales.

b) Indicador actualizado Análisis de la Situación de Salud (ASIS)

#	Nombre del Indicador	No. Variable	Variable	Responda Si o No
1	Indicador actualizado ASIS	V1	La dimensión de salud ambiental está actualizada en el ASIS?	<input type="checkbox"/>
		V2	La dimensión de vida saludable y condiciones no transmisibles está actualizada en el ASIS?	<input type="checkbox"/>
		V3	La dimensión de convivencia social y salud mental está actualizada en el ASIS?	<input type="checkbox"/>
		V4	La dimensión de seguridad alimentaria y nutricional está actualizada en el ASIS?	<input type="checkbox"/>
		V5	La dimensión de sexualidad, derechos sexuales y reproductivos está actualizada en el ASIS?	<input type="checkbox"/>
		V6	La dimensión de vida saludable y enfermedades transmisibles está actualizada en el ASIS?	<input type="checkbox"/>
		V7	La dimensión de salud pública en emergencias y desastres está actualizada en el ASIS?	<input type="checkbox"/>
		V8	La dimensión de salud y ámbito laboral está actualizada en el ASIS?	<input type="checkbox"/>
		V9	La dimensión de gestión diferencial de poblaciones está actualizada en el ASIS?	<input type="checkbox"/>
		V10	La dimensión de fortalecimiento de la autoridad sanitaria está actualizada en el ASIS?	<input type="checkbox"/>
		V11	La entidad territorial integro en el ASIS territorial la información de caracterización poblacional a cargo de las EPS, EAPB y ARL que operan en su jurisdicción?	<input type="checkbox"/>
Calculo Indicador 1				0

En el Documento AsíS del Municipio de Heliconia se evidencia una actualización de cada una de las dimensiones; se recomienda complementar la información de la población a cargo de las, EAPB y ARL, debido que si se cuenta con esta información actualizada permite realizar una caracterización más completa, y se puedan identificar las necesidades Es importante que las entidades encargadas del reporte de la información lo hagan claro y de forma oportuna, para que esta información pueda servir en el desarrollo de los proyectos a desarrollar en el municipio.

En Heliconia **SOMOS MÁS, UNIDOS**
JOHN FREDY ORTIZ TABARES
ALCALDE MUNICIPAL 2020-2023



Nit. 890982494-7

REPÚBLICA DE COLOMBIA
DEPARTAMENTO DE ANTIOQUIA
MUNICIPIO DE HELICONIA



c) Indicadores de integración de la priorización de la caracterización poblacional en el PTS (IPCP)

	V9	La dimensión de gestión diferencial de poblaciones está actualizada en el ASIS?	<input type="checkbox"/>
	V10	La dimensión de fortalecimiento de la autoridad sanitaria está actualizada en el ASIS?	<input type="checkbox"/>
	V11	La entidad territorial integro en el ASIS territorial la información de caracterización poblacional a cargo de las EPS, EAPB y ARL que operan en su jurisdicción?	<input type="checkbox"/>
Calculo Indicador 1			0
2	V1	La priorización de la caracterización poblacional se integró en la dimensión de salud ambiental del PTS?	<input type="checkbox"/>
	V2	La priorización de la caracterización poblacional se integró en la dimensión de vida saludable y condiciones no transmisibles del PTS?	<input type="checkbox"/>
	V3	La priorización de la caracterización poblacional se integró en la dimensión de convivencia social y salud mental del PTS?	<input type="checkbox"/>
	V4	La priorización de la caracterización poblacional se integró en la dimensión de seguridad alimentaria y nutricional del PTS?	<input type="checkbox"/>
	V5	La priorización de la caracterización poblacional se integró en la dimensión de sexualidad, derechos sexuales y reproductivos del PTS?	<input type="checkbox"/>
	V6	La priorización de la caracterización poblacional se integró en la dimensión de vida saludable y enfermedades transmisibles del PTS?	<input type="checkbox"/>
	V7	La priorización de la caracterización poblacional se integró en la dimensión de salud pública en emergencias y desastres del PTS?	<input type="checkbox"/>
	V8	La priorización de la caracterización poblacional se integró en la dimensión de salud y ámbito laboral del PTS?	<input type="checkbox"/>
	V9	La priorización de la caracterización poblacional se integró en la dimensión de gestión diferencial de poblaciones del PTS?	<input type="checkbox"/>
	V10	La priorización de la caracterización poblacional se integró en la dimensión de fortalecimiento de la autoridad sanitaria del PTS?	<input type="checkbox"/>
Calculo Indicador 2			0

se evidencia una priorización de la caracterización poblacional en cada una de las dimensiones, indicándose así un efectivo trabajo en equipo de cada uno de los que tienen relación con las diferentes dimensiones, dando así un orientación de integración que se ve reflejado en los resultados de los planes municipales.

En Heliconia **SOMOS MÁS, UNIDOS**

JOHN FREDY ORTIZ TABARES
ALCALDE MUNICIPAL 2020-2023



Nit. 890982494-7

REPÚBLICA DE COLOMBIA
DEPARTAMENTO DE ANTIOQUIA
MUNICIPIO DE HELICONIA



d) Indicador de disponibilidad de instrumentos de la Planeación Integral en Salud (DISP_PIS)

#	Nombre del Indicador	No. Variable	Instrumentos	Relacione el acto administrativo por el cual se formalizó el instrumento	Disposiciones legales	Respuesta Si o No
1	Indicador de disponibilidad de instrumentos de la Planeación Integral en Salud (DISP_PIS)	V1	El plan territorial en salud, según corresponda, fue aprobado por la asamblea o el concejo?		La resolución 1536 de 2015, en su artículo 27, establece: "El Plan Territorial de Salud por ser parte integral del Plan de Desarrollo Territorial, se aprobará de manera simultánea con este en las asambleas departamentales y concejos distritales y municipales y se cargará a través de la plataforma habilitada del SISPRO para ser integrado a dicho sistema, a más tardar el treinta (30) de junio de cada periodo de gobierno territorial, a partir del 2016".	<input checked="" type="checkbox"/>
		V2	El componente estratégico y operativo del PTS se cargó a través de la herramienta tecnológica de planeación integral de salud web/off line?	N/A		<input checked="" type="checkbox"/>
		V3	El componente operativo anual de inversión en salud, según corresponda, fue aprobado por la asamblea o el concejo?		La resolución 1536 de 2015, en su artículo 33, establece: "El componente operativo anual de inversión en salud del PTS será aprobado de manera simultánea con el Plan Operativo Anual de Inversiones (POAI) de la entidad territorial en las asambleas departamentales y concejos distritales y municipales y se cargará a través de la plataforma habilitada del SISPRO".	<input checked="" type="checkbox"/>
		V4	El COAI en salud se cargó a través de la plataforma habilitada del SISPRO?	N/A		<input checked="" type="checkbox"/>
		V5	El plan de acción en salud 2020 fue aprobado en concejo de gobierno?		La resolución 1536 de 2015, en su artículo 38, establece: "El plan de acción en salud será aprobado por el concejo de gobierno y se cargará a través de la plataforma habilitada del SISPRO para ser integrado a dicho sistema, a más tardar el treinta (30) de enero de cada vigencia. En el primer año del mandato del gobierno elegido, se cargará una vez sea ajustado al presupuesto de la respectiva vigencia".	<input checked="" type="checkbox"/>
		V6	El PAS se cargó a través de la plataforma habilitada del SISPRO a más tardar el 30 de enero de 2020?	N/A		<input type="checkbox"/>
Cálculo del indicador - DISP_PIS						0

#	Nombre del Indicador	No. Variable	Instrumentos	Relacione el acto administrativo por el cual se formalizó el instrumento	Disposiciones legales	Respuesta Si o No
1	Indicador de disponibilidad de instrumentos de la Planeación Integral en Salud (DISP_PIS)	V1	El plan territorial en salud, según corresponda, fue aprobado por la asamblea o el concejo?		La resolución 1536 de 2015, en su artículo 27, establece: "El Plan Territorial de Salud por ser parte integral del Plan de Desarrollo Territorial, se aprobará de manera simultánea con este en las asambleas departamentales y concejos distritales y municipales y se cargará a través de la plataforma habilitada del SISPRO para ser integrado a dicho sistema, a más tardar el treinta (30) de junio de cada periodo de gobierno territorial, a partir del 2016".	<input checked="" type="checkbox"/>
		V2	El componente estratégico y operativo del PTS se cargó a través de la herramienta tecnológica de planeación integral de salud web/off line?	N/A		<input checked="" type="checkbox"/>
		V3	El componente operativo anual de inversión en salud, según corresponda, fue aprobado por la asamblea o el concejo?		La resolución 1536 de 2015, en su artículo 33, establece: "El componente operativo anual de inversión en salud del PTS será aprobado de manera simultánea con el Plan Operativo Anual de Inversiones (POAI) de la entidad territorial en las asambleas departamentales y concejos distritales y municipales y se cargará a través de la plataforma habilitada del SISPRO".	<input checked="" type="checkbox"/>
		V4	El COAI en salud se cargó a través de la plataforma habilitada del SISPRO?	N/A		<input checked="" type="checkbox"/>
		V5	El plan de acción en salud 2020 fue aprobado en concejo de gobierno?		La resolución 1536 de 2015, en su artículo 38, establece: "El plan de acción en salud será aprobado por el concejo de gobierno y se cargará a través de la plataforma habilitada del SISPRO para ser integrado a dicho sistema, a más tardar el treinta (30) de enero de cada vigencia. En el primer año del mandato del gobierno elegido, se cargará una vez sea ajustado al presupuesto de la respectiva vigencia".	<input checked="" type="checkbox"/>
		V6	El PAS se cargó a través de la plataforma habilitada del SISPRO a más tardar el 30 de enero de 2020?	N/A		<input type="checkbox"/>
Cálculo del indicador - DISP_PIS						0

En Heliconia **SOMOS MÁS, UNIDOS**

JOHN FREDY ORTIZ TABARES
ALCALDE MUNICIPAL 2020-2023



REPÚBLICA DE COLOMBIA
DEPARTAMENTO DE ANTIOQUIA
MUNICIPIO DE HELICONIA



Nit. 890982494-7

El plan territorial de salud, componente operativo anual y el plan de acción en salud fueron aprobados por los entes encargados, en la documentación establecida se observa la intervención de la secretaria de Salud, manifestando de forma clara la reglamentación orientada al cumplimiento de los objetivos, así como las actividades

e) Indicador de Gestión en Salud Pública de la Autoridad Territorial – GSP

Nombre del Indicador	No. Variable	Procesos (Artículo 5 resolución 518 de 2015)	Califique de 0 a 5 la gestión que realizó la autoridad territorial en cada proceso para el logro de los resultados en salud en el marco del PTS, siendo 5 la máxima calificación y 0 la menos o nula acción realizada
Indicador de Salud en Gestión Pública de la Autoridad Territorial - GSP	V1	Coordinación Intersectorial para articular esfuerzos y crear sinergias que favorezcan la consecución de objetivos estratégicos	4
	V2	Desarrollo de capacidades para crear, construir y fortalecer capacidades, habilidades, actitudes y conocimientos en el talento humano en salud	3
	V3	Gestión administrativa y financiera para ejecutar de manera óptima los recursos del PTS	4
	V4	Gestión del aseguramiento que garantice la gestión del riesgo en salud	3
	V5	Gestión del conocimiento que conduzca a generar información para la toma de decisiones en salud	4
	V6	Gestión de insumos de interés en salud pública para garantizar a la población que presenta eventos de interés en salud pública	5
	V7	Gestión del talento humano para garantizar la disponibilidad, suficiencia y pertinencia del TH	4
	V8	Gestión de las intervenciones colectivas de promoción de salud y gestión del riesgo	4
	V9	Gestión de la prestación de servicios individuales	4
	V10	Participación social con el objetivo de lograr que la ciudadanía y comunidades incidan en las decisiones del PTS	4
	V11	Equipo de gobierno convocado para el seguimiento del PTS	4
	V12	Vigilancia en salud pública para generar información sobre los eventos que afecten o puedan afectar la salud de la población	4
	V13	Inspección, vigilancia y control con el objetivo de identificar, eliminar o minimizar riesgos para la salud humana	4

En Heliconia

SOMOS MÁS, UNIDOS

JOHN FREDY ORTIZ TABARES
ALCALDE MUNICIPAL 2020-2023



Nit. 890982494-7

REPÚBLICA DE COLOMBIA
DEPARTAMENTO DE ANTIOQUIA
MUNICIPIO DE HELICONIA



En el Municipio de Heliconia se evidencia la gestión que realizó la autoridad territorial en cada proceso para lograr los resultados en salud en el marco del Plan Territorial de Salud resaltando la coordinación intersectorial, la disposición de la información, el seguimiento a las actividades, una adecuada priorización que permiten en el municipio el avance continuo en el mejoramiento.

Análisis evaluación y definición de acciones de intervención

2. Cumplimiento de las metas sanitarias definidas en el Plan Territorial en Salud - PTS (Eficiencia Técnica)

2.1 Metas de resultado

a. Meta de resultado			II. Eficacia técnica metas de resultado: Tendencia del indicador			
No.	Meta	Tipo de meta	b. Valor línea de base 2019	c. Valor actual indicador 2021 (Valor logrado)	d. Avance del indicador	e. Tendencia del indicador
1	Mantener en cero por la mortalidad por EDA en me	MM	0,00	0,00	0,00	
2	Mantener la cobertura en vacunación en un 95%	MM	89,00	93,00	-4,00	
3	Ejecutar la Política de Salud mental	A	0,00	0,00	0,00	
4	80% de Cobertura de los programas de iniciación de	A	70,00	75,00	-5,00	
5	Atención oportuna de Emergencias en un 100%	MM	100,00	100,00	0,00	
6	Disminuir la desnutrición en niños y niñas menores e	MM	0,00	0,00	0,00	
7	Formular e implementar en un 100% el Plan Municipi	A	0,00	0,00	0,00	
8	Realizar el 100% la vigilancia epidemiologica en los	MM	100,00	100,00	0,00	
9	Aumentar en un 92% la cobertura del régimen subsi	A	90,00	93,00	-3,00	
10	Garantizar en un 100 % el goce efectivo de los derechos de los niños, niñas y adolescentes	MM	100,00	100,00	0,00	

Se evidencia en cada una de las metas propuestas dentro del PTS, que se da cumplimiento a las metas propuestas de manera inicial en sus objetivos de aumento o reducción según el caso; se pudo evidenciar que algunas de estas están para la ejecución en el año 2022- 2023, por algunas dificultades que se pudo generar debido al COVID-19 dado su impacto dentro del municipio, y sus tendencias al aumento en mortalidad y morbilidad,

En Heliconia SOMOS MÁS, UNIDOS

JOHN FREDY ORTIZ TABARES
ALCALDE MUNICIPAL 2020-2023



Nit. 890982494-7

REPÚBLICA DE COLOMBIA
DEPARTAMENTO DE ANTIOQUIA
MUNICIPIO DE HELICONIA



Análisis evaluación y definición de acciones de intervención

2.2 Relación con eficacia técnica operativa (2020-2021):

IV. Relación con eficacia técnica operativa					
Cumplimiento según lo programado por línea operativa					
2020			2021		
PS	GR	GSP	PS	GR	GSP
98%	SP	SP	SP	100%	SP
100%	SP	SP	SP	100%	SP
100%	SP	SP	SP	96%	SP
100%	SP	SP	SP	100%	SP
100%	SP	SP	SP	78%	SP
100%	SP	SP	SP	100%	SP
100%	SP	SP	SP	72%	SP
100%	SP	SP	SP	90%	SP
SP	SP	17%	SP	94%	SP
100%	SP	SP	SP	87%	SP

Tanto para el año 2020 como el año 2021 se puede evidenciar algunas metas por encima del 90% en cada una de las metas propuestas por línea operativa de promoción de la salud, también se evidencia algunas por debajo del 80% en las el ente territorial debe mejorar.

En Heliconia

SOMOS MÁS, UNIDOS

JOHN FREDY ORTIZ TABARES

ALCALDE MUNICIPAL 2020-2023




REPÚBLICA DE COLOMBIA
DEPARTAMENTO DE ANTIOQUIA
MUNICIPIO DE HELICONIA




Nit. 890982494-7

Análisis, evaluación y definición de acciones de intervención

3. Eficacia Financiera

1	 La salud es de todos Minsalud					Departamento:	>= 80 % <= 100 % >= 60 % < 80 % >= 0 % < 60 % > 100 % ejecutar / Sin progra	
2						Municipio:		MU 5347 - DTS MUNICIPIO DE HELICONIA
3						Periodo:		01/01/2020 - 31/12/2023 (Periodo 2020-2023)
4		EFICACIA FINANCIERA ANUAL 2020				Desagregación:		Meta Sanitaria del componente o meta de producto
5								
6								
7	Indice Eficacia Financiera : 99,74							
8								
9	Dimensión	Componente	Meta Sanitaria	Valor Programdo	Valor Ejecutado	Porcentaje de		
10	Salud ambiental	Hábitat saludable	Realizar 60 talleres	\$7.996.243,00	\$7.096.243,00	88,74		
11	Vida saludable y enfer	Enfermedades en	Lograr coberturas	\$6.448.126,00	\$6.448.126,00	100		
12	Convivencia social y sa	Promoción de la s	Realizar 40 talleres	\$9.410.523,00	\$9.310.521,00	98,94		
13	Vida saludable y condi	Modos, condicion	Realizar 32 talleres	\$8.787.040,00	\$7.887.040,00	89,76		
14	Salud pública en emer	Gestión integral d	Realizar 20 talleres	\$2.832.648,00	\$2.832.648,00	100		
15	Seguridad alimentaria	Consumo y aprove	Realizar 32 talleres	\$6.687.039,00	\$6.687.039,00	100		
16	Salud y ámbito laboral	Seguridad y salud	Realizar actividad	\$5.882.943,00	\$5.882.943,00	100		
17	Sexualidad, derechos	Prevención y ater	Realizar 40 talleres	\$7.287.039,00	\$6.837.038,00	93,82		
18	Fortalecimiento de la	Fortalecimiento d	Realizar acciones	\$3.891.009.782,00	\$3.881.229.782,00	99,75		
19	Transversal gestión di	Desarrollo integra	Realizar 20 talleres	\$5.287.039,00	\$5.287.039,00	100		
20	TOTAL			\$3.951.628.422,00	\$3.939.498.419,00			

1	 La salud es de todos Minsalud					Departamento:	>= 80 % <= 100 % >= 60 % < 80 % >= 0 % < 60 % > 100 % ejecutar / Sin progra	
2						Municipio:		MU 5347 - DTS MUNICIPIO DE HELICONIA
3						Periodo:		01/01/2020 - 31/12/2023 (Periodo 2020-2023)
4		EFICACIA FINANCIERA ANUAL 2021				Desagregación:		Meta Sanitaria del componente o meta de producto
5								
6								
7	Indice Eficacia Financiera : 99,49							
8								
9	Dimensión	Componente	Meta Sanitaria	Valor Programdo	Valor Ejecutado	Porcentaje de		
10	Salud ambiental	Hábitat saludable	Realizar 60 talleres	\$4.800.000,00	\$4.650.000,00	96,88		
11	Vida saludable y enfer	Enfermedades en	Lograr coberturas	\$12.991.646,00	\$12.841.650,00	98,85		
12	Convivencia social y sa	Promoción de la s	Realizar 40 talleres	\$12.300.001,00	\$11.100.001,00	90,24		
13	Vida saludable y condi	Modos, condicion	Realizar 32 talleres	\$9.600.000,00	\$8.450.000,00	88,02		
14	Salud pública en emer	Gestión integral d	Realizar 20 talleres	\$5.462.416,00	\$4.412.416,00	80,78		
15	Seguridad alimentaria	Consumo y aprove	Realizar 32 talleres	\$4.511.000,00	\$4.511.000,00	100		
16	Salud y ámbito laboral	Seguridad y salud	Realizar actividad	\$5.260.000,00	\$3.619.160,00	68,81		
17	Sexualidad, derechos	Prevención y ater	Realizar 40 talleres	\$6.360.000,00	\$5.910.000,00	92,92		
18	Fortalecimiento de la	Fortalecimiento d	Realizar acciones	\$2.939.818.526,40	\$2.922.461.252,40	99,41		
19	Transversal gestión di	Desarrollo integra	Realizar 20 talleres	\$7.700.000,00	\$6.700.000,00	87,01		
20	TOTAL			\$3.008.803.589,40	\$2.984.655.479,40			
21								

En Heliconia **SOMOS MÁS, UNIDOS**

JOHN FREDY ORTIZ TABARES
ALCALDE MUNICIPAL 2020-2023



REPÚBLICA DE COLOMBIA
DEPARTAMENTO DE ANTIOQUIA
MUNICIPIO DE HELICONIA




Nit. 890982494-7

Se evidencia en el municipio de Heliconia durante el año 2020 y 2021 una eficacia financiera por encima del 90%, evidenciando cumplimiento efectivo en la destinación de recursos para el cumplimiento de cada una de las metas propuestas, siendo las dimensiones de Salud y Ámbito Laboral y salud pública en emergencias y desastres las de menor cumplimiento, teniendo en cuenta que se recomienda realizar seguimiento a estas dimensiones para que se pueda alcanzar un mejor cumplimiento.

Análisis, evaluación y definición de acciones de intervención

3. Eficiencia

				Departamento: MU 5347 - DTS MUNICIPIO DE HELICONIA Municipio: 01/01/2020 - 31/12/2023 (Periodo 2020-2023) Desagregación: Línea Operativa				
EFICACIA OPERATIVA ANUAL Y TRIMESTRAL 2020				Índice Eficacia Operativa : 45,11				
Dimensión	Componente	Meta Sanitaria de la dimensión o meta de resultado	Línea Operativa	Cump. Trim 1 %	Cump. Trim 2 %	Cump. Trim 3 %	Cump. Trim 4 %	Porcentaje de Cumplimiento Anual %
Salud ambiental	Hábitat saludable	Promoción de la s	Mantener en cero	80,72	109,58	61	141,34	100
Vida saludable y condi	Modos, condicion	Promoción de la s	80% de Cobertura	0	169,93	43	159,79	100
Convivencia social y sa	Promoción de la s	Promoción de la s	Ejecutar la Política	100	108,33	58,82	142,86	100
Seguridad alimentaria	Consumo y aprove	Promoción de la s	Disminuir la desnut	0	183,33	80	118,18	100
Sexualidad, derechos	Prevención y ater	Promoción de la s	Mantener en 0%	25	137,08	43,82	159,88	100
Vida saludable y enfer	Enfermedades en	Promoción de la s	Mantener la cobe	100	100	61,29	149,7	100
Salud pública en emer	Gestión integral d	Promoción de la s	Atención oportuna	66,67	116,67	100	100	100
Salud y ámbito laboral	Seguridad y salud	Promoción de la s	Formular e imple	0	150	80	175	98
Transversal gestión di	Desarrollo integra	Promoción de la s	Garantizar en un 1	0	183,33	85,71	120	100
Fortalecimiento de la	Fortalecimiento d	Gestión de la salu	Aumentar en un 9	5,06	2,21	29,78	29,78	17

En Heliconia **SOMOS MÁS, UNIDOS**

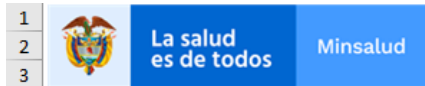
JOHN FREDY ORTIZ TABARES
ALCALDE MUNICIPAL 2020-2023



REPÚBLICA DE COLOMBIA
DEPARTAMENTO DE ANTIOQUIA
MUNICIPIO DE HELICONIA



Nit. 890982494-7



Departamento:
Municipio: MU 5347 - DTS MUNICIPIO DE HELICONIA
Periodo: 01/01/2020 - 31/12/2023 (Periodo 2020-2023)
Desagregación: Meta Sanitaria del componente o meta de producto

EFICACIA OPERATIVA ANUAL Y TRIMESTRAL 2021

Indice Eficacia Operativa : 93,50

	Dimensión	Componente	Meta Sanitaria	Cump. Trim 1 %	Cump. Trim 2 %	Cump. Trim 3 %	Cump. Trim 4 %	Porcentaje de
10	Salud ambiental	Hábitat saludable	Realizar 60 talleres	0	216,67	70	120	100
11	Vida saludable y condiciones de vida	Modos, condiciones de vida	Realizar 32 talleres	0	81,16	100	153,62	100
12	Convivencia social y seguridad	Promoción de la salud	Realizar 40 talleres	0	150	64	150	96
13	Seguridad alimentaria	Consumo y aprovechamiento	Realizar 32 talleres	0	100	77,78	250	100
14	Sexualidad, derechos humanos	Prevención y atención	Realizar 40 talleres	0	90,58	166,67	88	90
15	Vida saludable y enfermedades	Enfermedades endémicas	Lograr coberturas	0	105,82	118,54	173,05	100
16	Salud pública en emergencias	Gestión integral de emergencias	Realizar 20 talleres	0	160	50	100	78
17	Salud y ámbito laboral	Seguridad y salud	Realizar actividades	0	44,44	100	116,67	72
18	Transversal gestión de riesgos	Desarrollo integral	Realizar 20 talleres	0	70,06	100	136,61	87
19	Fortalecimiento de la capacidad institucional	Fortalecimiento de capacidades	Realizar acciones	57,87	85,96	85,96	144,69	94

En Heliconia

SOMOS MÁS, UNIDOS

JOHN FREDY ORTIZ TABARES
ALCALDE MUNICIPAL 2020-2023



Nit. 890982494-7

REPÚBLICA DE COLOMBIA
DEPARTAMENTO DE ANTIOQUIA
MUNICIPIO DE HELICONIA



CONCLUSIONES.

- Es recomendable realizar un seguimiento y priorización en las metas de Salud y Ámbito Laboral – Salud pública en Emergencias y Desastres teniendo en cuenta que son metas que inciden con mayor importancia en el tema de salud.
- Con esta evaluación se puede evidenciar la correcta elaboración del ASIS, destacando, la importancia que sea un trabajo articulado con cada una de las dependencias relacionadas para obtener un buen resultado en PTS y el ASIS.
- Se evidencia un buen trabajo intersectorial que permite que los proyectos tengan un enfoque en las verdaderas prioridades que permitan el mejoramiento, no solo de indicadores sino de calidad de vida de los pobladores del Municipio de Heliconia.

ORFA NELLY MENA FERNANDEZ
Secretaria de Salud y Bienestar Social

En Heliconia

SOMOS MÁS, UNIDOS

JOHN FREDY ORTIZ TABARES
ALCALDE MUNICIPAL 2020-2023