

El Ministerio de Salud y Protección Social, dando cumplimiento a las competencias y obligaciones de seguimiento, evaluación y gestión del conocimiento establecidas para el sector salud y a luz de los principios y los enfoques planteados en el mismo plan, define el mecanismo de monitoreo y evaluación de las acciones definidas en el Plan Decenal de Salud Pública - PDSP, con el fin de identificar las dificultades en el cumplimiento y logro de los objetivos y metas, y presentar acciones de mejora que permitan re - orientar las intervenciones y garantizar su efectividad en el marco del PDSP y del PTS 2020-2023” el cual debe estar articulado con los Planes Territoriales bajo la estrategia de Pase a la Equidad y el Plan de desarrollo del municipio.

Enmarcados en la Resolución 1536 de 2015 nuestro municipio presenta el análisis, evaluación y definición de acciones de intervención de los Planes Territoriales en Salud de los años 2020 – 2021, sirviéndose de la información que genera la plataforma de SISPRO.

Descripción General del Municipio.

Puerto Berrío, es un municipio colombiano localizado en la subregión del Magdalena Medio del departamento de Antioquia. Limita por el norte con los municipios de Yolombó, Remedios y Yondó; por el oriente con el Río Magdalena; por el sur con los municipios de Puerto Nare y Caracolí, en Antioquia, y Puerto Boyacá, en el departamento de Boyacá; y por el occidente con los municipios de Caracolí y Maceo. El municipio posee una extensión de 1.184 kilómetros cuadrados.

Presenta unas condiciones de ubicación que le confieren ventajas comparativas y competitivas en el tema de la prestación de servicios de transporte y logística frente a algunas de las principales zonas de producción del país.

El municipio de Puerto Berrío tiene una extensión de 1.184 Km² y está conformado por 17 veredas y 4 Corregimientos: Virginias, Cristalina, El Brasil, Puerto Murillo. Actividad Económica Principal: Ganadería, comercio y prestación de servicios con impacto local y regional.

El municipio de Puerto Berrío, tiene una extensión de 1.184 Km² y una distancia a Medellín de 191 Ms, presenta características físicas del territorio de valle ribereño, alturas y pendientes considerables hacia la cordillera occidental; colinas y mesetas de poca altura entre este y el valle ribereño, 125 mts. m.s.n.m. Alto del Abismo, Alto del indio, Chipre, De la Virgen, San Martín, Ugayca. Cuenta con 21 veredas u cuatro corregimientos, su principal actividad económica es la ganadería, cultivo de yuca, limón y el comercio, Puerto Berrío está localizado a orillas del río Magdalena. Después del área de valle, el terreno va ascendiendo en pequeñas ondulaciones que van de 500 a 1.000 metros sobre el nivel del mar.

EL CLIMA:

EL municipio de Puerto Berrío tiene una temperatura promedio de 29°C. Casi en su totalidad las zonas de vida en Puerto Berrío están clasificadas como bosque húmedo tropical, aunque una porción del municipio se encuentra en zonas de bosque muy húmedo premontano. El municipio posee un clima cálido en el total de su extensión de 1.184 Km²



HIDROGRAFIA:

PUERTO BERRIO



El municipio se asienta en el centro occidente de la región conocida como Magdalena Medio, en el oriente se encuentra el río Magdalena, al sur el río San Bartolomé y al occidente el río Alicante. Este municipio cuenta con numerosas quebradas y caños que forman micro cuencas como las La Magdalena y Santa Cruz.

El sistema hídrico del municipio está conformado por el río Magdalena y sus afluentes así: San Bartolomé y Nús (son los dos afluentes mayores), las quebradas Malena, Santa Cruz, San Juan, caño Trapo (los afluentes menores) y las ciénagas y madre viejas del sistema léntico aldeaño.

Posee Diez sitios de Yacimientos Arqueológicos (Vereda San Juan de Bedout y la Malena), Cinco (5) Humedales, el Cañón del río Alicante.

Generalidades del PDSP y del PTS.

En el marco de la implementación del Plan Decenal de Salud Pública -PDSP 2012 – 2021, los territorios han formulado dos generaciones de Planes Territoriales de Salud -PTS para los periodos de gobierno 2012-2015 y 2016-2019, bajo los lineamientos establecidos por el Ministerio de Salud y Protección Social -MSPS, en particular los relacionados con la Estrategia PASE a la Equidad en Salud, que han permitido avanzar en el logro de las metas de país en materia de salud pública a través de las propuestas estratégicas evidenciadas en los objetos y metas sanitarias formuladas en dichos instrumentos de planeación.

Para realizar el monitoreo y evaluación de los PTS y en cumplimiento de lo establecido en la Resolución 1536 de 2015, el MSPS definió la metodología para medir el desempeño de la gestión integral en salud de las entidades territoriales y establecer el avance y el logro de los objetivos y las metas sanitarias definidas en el PTS y su contribución al PDSP (Ministerio de Salud y Protección Social, 2015, pág. 17).

En el 2016, posterior a la formulación de los PTS 2016-2019, las entidades territoriales cargaron dichos planes al Portal Web PDSP del Ministerio de Salud y Protección Social destinado para tal fin. A su vez, a partir de este año, este portal captura desde las Entidades el reporte que referente al proceso de gestión operativa a través de los Planes de Acción en Salud y del Componente Operativo Anual de Inversión realizan las Entidades Territoriales (ET), en dónde se programan los recursos de cada vigencia para la implementación de las intervenciones que permitirán el logro de los objetivos y metas sanitarias del componente estratégico del PTS1.

Con estos insumos, a partir del 2016 a través del Portal Web PDSP es posible identificar el nivel de cumplimiento de la eficacia operativa o cumplimiento de la programación anual de las entidades territoriales. Adicionalmente, y teniendo en cuenta que culminó el periodo de gobierno de las administraciones territoriales, es preciso avanzar en la identificación del cumplimiento de las metas sanitarias propuestas en los PTS, lo cual corresponde a la evaluación del componente de eficacia técnica en el marco de la metodología de monitoreo y evaluación.

Como parte del proceso de evaluación de las metas de resultado programadas por las ET, en el presente documento se precisan las orientaciones para su evaluación, con el fin identificar su estado de avance en cuatro grandes bloques. El primero, relacionado con la **coherencia** en la



formulación de las metas de resultado según lo identificado en la cadena de valor; el segundo que tiene en cuenta el **avance en los resultados en salud** (tendencia de los indicadores en el periodo de gobierno); el tercero que hace referencia a la **coherencia en la programación de las metas** a partir de las líneas de base para el proceso de planeación integral en salud en el 2016; y el cuarto que muestra la **relación del avance de los resultados en salud con la ejecución operativa** anual de acuerdo a las actividades programadas por línea operativa.



Objetivos

Objetivo General

Presentar avances y definición de acciones de intervención del Plan Territorial en Salud 2020 – 2023.

Objetivos Específicos

1. Evaluar las condiciones institucionales de las entidades territoriales para el proceso de planeación.
2. Medir el cumplimiento de las metas sanitarias definidas en el Plan Territorial en Salud - PTS (Eficiencia Técnica).
3. Medir la relación entre la asignación de recursos y la ejecución presupuestal del PTS.
4. Medir la comparación de los productos obtenidos frente a los insumos utilizados en salud pública.
5. Gestionar el conocimiento derivado de la evidencia necesaria para orientar la formulación de los planes y programas que se enmarcan en cada dimensión.

Alcance

Identificar las oportunidades de mejora que le permitan al ente territorial alcanzar las metas trazadas en el PTS.

Descripción general de la Metodología

La metodología de monitoreo y evaluación de los PTS establecida por el Ministerio de Salud y Protección Social plantea la medición del desempeño de la Gestión Integral en Salud de las Entidades Territoriales a través del análisis de los siguientes componentes: a) Gestión institucional, b) Eficacia técnica, c) Eficacia financiera y d) Eficiencia, tal como se muestra en el siguiente esquema:”



ESQUEMA 3. Esquema de Medición del Desempeño de la Gestión Integral en Salud en las Entidades Territoriales (GIS) 





Resultados de la Evaluación.

1. Condiciones institucionales de las entidades territoriales para el proceso de planeación Instrumento en Excel (Medición del componente de Gestión Institucional - 2020-2023).

a) Indicadores de participación e incidencia política (PEIP)

a) Indicadores de participación e incidencia política (PEIP)				
1. Participación de los actores del territorio en la Planeación Integral en Salud	V1	Oficina de Planeación	3	82,9
	V2	Delegados de las oficinas sectoriales	4	
	V3	Comunicadores	3	
	V4	Representantes de la Sociedad Civil	4	
	V5	Coordinador técnico del PTS	5	
	V6	Funcionarios responsables de cada Dimensión	5	
	V7	Responsable de la Planeación en Salud	5	
2. Abogacía de la autoridad sanitaria	V1	Autoridad Sanitaria	5	100,0
3. Incidencia técnica y política de la autoridad territorial	V1	Voluntad política para realizar el proceso de la planeación integral en salud del respectivo período de gobierno	5	100,0

ALCALDÍA MUNICIPAL
NIT 890.980.049-3

V2	Ruta o Plan de Trabajo acordada con las demás dependencias para la formulación participativa de los PTS	5
V3	Equipo de gobierno convocado para la implementación del proceso de la planeación integral en salud	5
V5	Actores comunitarios convocados para la implementación del proceso de la planeación integral en salud	5

b) Indicador actualizado Análisis de la Situación de Salud (ASIS)

b) Indicador actualizado ASIS (ASIS)				
Salud ambiental	V1	¿La dimensión de Salud ambiental está actualizada en el ASIS? Responda Si=1; No=0	1	100,0
Vida saludable y condiciones no transmisibles	V2	¿La dimensión de vida saludable y condiciones no transmisibles está actualizada en el ASIS? Responda Si=1; No=0	1	
Convivencia social y salud mental	V3	¿La dimensión de convivencia social y salud mental está actualizada en el ASIS? Responda Si=1; No=0	1	
Seguridad alimentaria y nutricional	V4	¿La dimensión de seguridad alimentaria y nutricional está actualizada en el ASIS? Responda Si=1; No=0	1	
Sexualidad, derechos sexuales y reproductivos	V5	¿La dimensión de sexualidad, derechos sexuales y reproductivos está actualizada en el ASIS? Responda Si=1; No=0	1	
Vida saludable y enfermedades transmisibles	V6	¿La dimensión de vida saludable y enfermedades transmisibles está actualizada en el ASIS? Responda Si=1; No=0	1	
Salud pública en emergencias y desastres	V7	¿La dimensión de salud pública en emergencias y desastres está actualizada en el ASIS? Responda Si=1; No=0	1	
Salud y ámbito laboral	V8	¿La dimensión de salud y ámbito laboral está actualizada en el ASIS? Responda Si=1; No=0	1	
Gestión diferencial de poblaciones vulnerables	V9	¿La dimensión de gestión diferencial de poblaciones vulnerables está actualizada en el ASIS? Responda Si=1; No=0	1	
Fortalecimiento de la autoridad sanitaria	V10	¿La dimensión de fortalecimiento de la autoridad sanitaria está actualizada en el ASIS? Responda Si=1; No=0	1	
Integración al ASIS territorial de la información	V11	¿La entidad territorial integró en el ASIS territorial la información de caracterización	1	



de	caracterización	poblacional a cargo de las EPS, EAPB y	
poblacional	PUERTO BERRIO VIBRA CON EL PROGRESO	ARL que operan en su jurisdicción? Si=1; No=0	



ALCALDÍA MUNICIPAL
NIT 890.980.049-3

c) Indicadores de integración de la priorización de la caracterización poblacional en el PTS (IPCP)

d) Indicador de disponibilidad de instrumentos de la Planeación Integral en Salud (DISP_PIS)



d) Indicador de disponibilidad de instrumentos de la Planeación Integral en Salud (DISP_PIS)				Relacione el acto administrativo por el cual se formalizó el instrumento	Disposiciones Legales
V1	¿El Plan Territorial en Salud, según corresponda, fue aprobado por la asamblea o el concejo? Responda Si=1; No=0	1	100,0		
V2	¿El componente estratégico y operativo del PTS se cargó a través de la herramienta tecnológica de planeación integral en salud web/off line?	1			
V3	¿El Componente Operativo Anual de Inversión en Salud, según corresponda, fue aprobado por la asamblea o el concejo? Responda Si=1; No=0	1			
V4	¿El COAI en Salud se cargó a través de la plataforma habilitada del SISPRO? Responda Si=1; No=0	1			
V5	¿El Plan de Acción en Salud 2016 fue aprobado en Consejo de Gobierno? Responda Si=1; No=0	1			
V6	¿El PAS se cargó a través de la plataforma habilitada del SISPRO a más tardar el 30 de enero de 2016?	1			

e) Indicador de Gestión en Salud Pública de la Autoridad Territorial – GSP

e) Indicador de Gestión en Salud Pública de la Autoridad Territorial - GSP



Procesos (Artículo 5. Resolución 518 de 2015)		Califique de 0 a 5 la gestión que realizó la autoridad territorial en cada proceso para el logro de los resultados en salud en el marco del PTS, siendo 5 la máxima la calificación y 0 la menor o la nula acción realizada	
V1	Coordinación intersectorial para articular esfuerzos y crear sinergias que favorezcan la consecución de objetivos estratégicos	4	469,2
V2	Desarrollo de capacidades para crear, construir y fortalecer capacidades, habilidades, actitudes y conocimientos en el Talento Humano en salud	4	
V3	Gestión administrativa y financiera para ejecutar de manera óptima los recursos del PTS	5	
V4	Gestión del aseguramiento que garantice la gestión del riesgo en salud	5	
V5	Gestión del conocimiento que conduzca a generar información para la toma de decisiones en salud	5	
V6	Gestión de insumos de interés en salud pública para garantizar a la población que presenta eventos de interés en salud pública	5	
V7	Gestión del Talento humano para garantizar la disponibilidad, suficiencia, y pertinencia del TH	5	
V8	Gestión de las intervenciones colectivas de promoción de la salud	5	

ALCALDÍA MUNICIPAL
NIT 890.980.049-3

	y gestión del riesgo		
V9	Gestión de la prestación de servicios individuales	5	
V10	Participación social con el objetivo de lograr que la ciudadanía y comunidades incidan en las decisiones del PTS	4	
V11	Equipo de gobierno convocado para el seguimiento del PTS	4	
V12	Vigilancia en salud pública para generar información sobre los eventos que afecten o puedan afectar la salud de la población	5	
V13	Inspección vigilancia y control con el objetivo de identificar, eliminar o minimizar riesgos para la salud humana	5	
	TOTAL GESTION INSTITUCIONAL		150,3

Una vez realizada la medición de la gestión institucional, se observa que la entidad cuenta con las condiciones institucionales para realizar el proceso de planeación integral en salud conforme con los lineamientos definidos en la Metodología PASE a la Equidad en salud. No obstante, se requiere fortalecer el ejercicio de rectoría de la autoridad sanitaria, la acción coordinada sectorial, transectorial y la participación comunitaria para la reducción de las inequidades en salud.

1. Cumplimiento de las metas sanitarias definidas en el Plan Territorial en Salud - PTS (Eficiencia Técnica).

1.1. Metas de resultado.



a. Meta de resultado			II. Eficacia técnica metas de resultado: Tendencia del indicador				III. Coherencia de lo programado con	
No.	Meta	Tipo de meta	b. Valor línea de base 2019	c. Valor actual indicador 2021 (Valor)	d. Avance del indicador	e. Tendencia del indicador	Meta establecida por la ET	
							h. Valor programado	i. Semaforización
1	A 2023, El Municipio de Puerto Berrio- Antioquia di	R	32,46	43,79	-11,33		30,0000	
2	A 2023 el Municipio de Puerto Berrio - Antioquia te	R	53,3	60,10	-6,80		52,0000	
3	A 2023, El Municipio de Puerto Berrio- Antioquia di	R	83,5	86,80	-3,30		80,0000	
4	A 2023, El Municipio de Puerto Berrio- Antioquia di	R	23,44	13,29	10,15		20,0000	
5	A 2023, El Municipio de Puerto Berrio- Antioquia m	M-M	0	0,00	0,00		0,0000	
6	A 2023, El Municipio de Puerto Berrio - Antioquia m	M-M	0	4,87	-4,87		0,0000	
7	A 2023 el Municipio de Puerto Berrio - Antioquia di	R	24,97	17,03	7,94		23,0000	
8	A 2023, el Municipio de Puerto Berrio- Antioquia a	A	32,26	42,33	-10,07		35,0000	
9	A 2023, El Municipio de Puerto Berrio - Antioquia m	M-M	0	0,00	0,00		0,0000	
10	A 2023, el Municipio de Puerto Berrio- Antioquia cu	A	90,02	110,50	-20,48		95,0000	
11	A 2023 el Municipio de Puerto Berrio - Antioquia te	R	53,3	60,10	-6,80		52,0000	
12	A 2023, El Municipio de Puerto Berrio- Antioquia di	R	83,5	86,80	-3,30		80,0000	
13	A 2023, El Municipio de Puerto Berrio- Antioquia di	R	44,4	50,60	-6,20		43,0000	
14	A 2023, El Municipio de Puerto Berrio- Antioquia m	M-M	0	0,00	0,00		0,0000	
15	A 2023, El Municipio de Puerto Berrio - Antioquia m	M-M	0	4,87	-4,87		0,0000	
16	A 2023, el Municipio de Puerto Berrio- Antioquia cu	A	90,02	110,50	-20,48		95,0000	
17	A 2023, El Municipio de Puerto Berrio- Antioquia di	R	5,01	9,74	-4,73		4,0000	



El Municipio de Puerto Berrio a través de la ejecución de actividades colectivas e individuales ha venido dando cumplimiento gradual a las metas planteadas en el PTS 2020 – 2023, el 100% de las metas de resultado propuestas para este periodo de gobierno están asociadas al sector salud, esta expresión concreta y cuantificable de los resultados la entidad territorial busca cambiar las condiciones de vida de la población. Se logra evidenciar que el municipio, en el periodo analizado, presenta una tendencia desfavorable en el 52,9% de los indicadores. Se presenta un aumento en la tasa de mortalidad en la población de 65 años y más, aumento en la mortalidad por diabetes mellitus, por suicidio y por tumor maligno de la mama, situación que puede ser explicada por la pandemia: desatención de estas enfermedades en el periodo 2020 que llevaron a la muerte, o mal registro de la mortalidad debido a fallas o inoportunidad en las pruebas para Sars Cov-2; por lo tanto, se deben implementar estrategias especiales con el diseño de actividades que impacten los indicadores asociados a estas metas y permitan mejorar su calificación y así se vea reflejado un impacto positivos en la salud colectiva e individual de la comunidad en general.



1. Relación con eficacia técnica operativa (2020-2021)

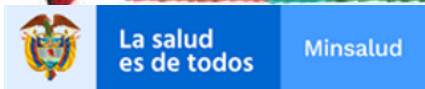


IV. Relación con eficacia técnica operativa											
Cumplimiento según lo programado por línea operativa											
2020			2021			2022			2023		
PS	GR	GSP	PS	GR	GSP	PS	GR	GSP	PS	GR	GSP
100%	100%	100%	100%	100%	SP						
100%	100%	100%	100%	SP	SP						
100%	100%	100%	SP	SP	SP						
100%	SP	SP	100%	SP	SP						
100%	100%	100%	100%	100%	SP						
100%	100%	100%	100%	SP	SP						
100%	100%	100%	100%	SP	SP						
100%	100%	100%	100%	SP	SP						
100%	100%	100%	100%	SP	SP						
100%	100%	100%	SP	SP	100%						
100%	100%	100%	100%	SP	SP						
100%	100%	100%	100%	100%	100%						
SP	100%	SP	100%	SP	SP						
100%	100%	100%	100%	100%	SP						
100%	100%	100%	SP	SP	SP						
100%	100%	100%	SP	SP	SP						
SP	SP	100%	100%	SP	SP						

El avance según lo programado en la línea operativa promoción de la salud, gestión del riesgo y gestión de la salud pública presenta un cumplimiento del 100% de las actividades asociadas a las metas de resultado priorizadas en el año 2020. Para el 2021 los indicadores priorizados en las dimensiones del PDSP presentan un cumplimiento del 100%.



Eficacia Financiera Anual 2020



EFICACIA FINANCIERA ANUAL 2020



Departamento: MU 5579 - DTS ALCALDIA MUNICIPAL PUERTO BERRIO
 Municipio: MU 5579 - DTS ALCALDIA MUNICIPAL, MU 5579 - DTS AL
 Periodo: 01/01/2020 - 31/01/01/2020 - 31/101/01/2020 - 31/1
 Desagregación: Meta Sanitaria de Meta Sanitaria de Meta Sanitaria de


>= 80 % <= 100 %
>= 60 % < 80 %
>= 0 % < 60 %
> 100 %
Sin ejecutar / Sin programar

Índice Eficacia Financiera: 100

Dimensión	Componente	Meta Sanitaria del componente o meta de producto	Valor Programado	Valor Ejecutado	Porcentaje de Cumplimiento %
Vida saludable y condiciones no transmisibles	Modos, condiciones y estilos de vida saludables	Oferta institucional de programas de actividad física para toda la comunidad	\$60,481,920.00	\$60,481,920.00	100
Vida saludable y condiciones no transmisibles	Modos, condiciones y estilos de vida saludables	Mortalidad por diabetes mellitus reducida	\$60,481,920.00	\$60,481,920.00	100
Vida saludable y condiciones no transmisibles	Modos, condiciones y estilos de vida saludables	Personas identificadas y en seguimiento permanente con hipertensión	\$60,481,920.00	\$60,481,920.00	100
Salud ambiental	Hábitat saludable	Reducción de las EDAs en el municipio gracias a los programas de potabilización del agua y disposición correcta de residuos	\$5,099,180.00	\$4,534,830.00	88.93
Salud ambiental	Hábitat saludable	Cobertura en acueducto o agua potabilizada en el territorio mejorada	\$5,099,180.00	\$5,099,180.00	100
Salud ambiental	Hábitat saludable	Reducir el número de hogares con inadecuada disposición de residuos	\$5,099,180.00	\$5,099,180.00	100
Sexualidad, derechos sexuales y reproductivos	Prevención y atención integral en salud sexual y reproductiva desde	Reducción de embarazos en adolescentes y tasas de ITS y VIH	\$17,138,907.00	\$17,138,907.00	100



	un enfoque de derechos				
Sexualidad, derechos sexuales y reproductivos	Prevención y atención integral en salud sexual y reproductiva desde un enfoque de derechos	0 muertes maternas en el municipio	\$17,138,907.00	\$17,138,907.00	100
Sexualidad, derechos sexuales y reproductivos	Prevención y atención integral en salud sexual y reproductiva desde un enfoque de derechos	Casos identificados de personas con VIH, con seguimiento en aras de evitar su mortalidad	\$17,138,907.00	\$17,138,907.00	100
Transversal gestión diferencial de poblaciones vulnerables	Salud y género	Programas de inclusión para los grupos vulnerables	\$16,997,266.00	\$16,997,266.00	100
Transversal gestión diferencial de poblaciones vulnerables	Salud y género	Poblaciones étnicas censadas en incluidas en programas ofertados por la institución	\$16,997,266.00	\$16,997,266.00	100
Transversal gestión diferencial de poblaciones vulnerables	Salud y género	Atención integral en salud de personas en situación de desplazamiento	\$16,997,266.00	\$16,997,266.00	100
Vida saludable y enfermedades transmisibles	Enfermedades emergentes, reemergentes y desatendidas	Reducción de tasas e indicadores de mortalidad por IRAG	\$4,178,498.00	\$4,143,252.00	99.16
Vida saludable y enfermedades transmisibles	Enfermedades emergentes, reemergentes y desatendidas	Tener una baja letalidad por IRAG en el municipio de Puerto Berrío	\$4,178,498.00	\$4,143,252.00	99.16
Vida saludable y enfermedades	Enfermedades emergentes,	Reducción de casos de letalidad por sífilis congénita	\$4,178,498.00	\$4,178,498.00	100

					
transmisibles	reemergentes y desatendidas				
Vida saludable y enfermedades transmisibles	Condiciones y situaciones endemo- epidémicas	Reducción a 0 de la letalidad por dengue en el municipio	\$4,178,498.00	\$4,143,252.00	99.16
Vida saludable y enfermedades transmisibles	Condiciones y situaciones endemo- epidémicas	Tener una mortalidad de 0 casos de dengue grave	\$4,178,498.00	\$4,143,254.00	99.16
Vida saludable y enfermedades transmisibles	Condiciones y situaciones endemo- epidémicas	Reducción de la incidencia por dengue en el municipio	\$4,178,498.00	\$4,178,498.00	100
Convivencia social y salud mental	Promoción de la salud mental y la convivencia	Tener un municipio con bajo número de consumo de SPA y con bajos indicadores de violencias	\$18,198,106.00	\$15,098,106.00	82.97
Convivencia social y salud mental	Promoción de la salud mental y la convivencia	Tasa de mortalidad por trastornos mentales en 0	\$36,396,212.00	\$36,396,212.00	100
Salud pública en emergencias y desastres	Respuesta en salud ante situaciones de emergencias y desastres	Municipio de Puerto Berrío preparado para afrontar situaciones críticas y emergencias desde el área de salud	\$991,507.00	\$991,507.00	100
Salud pública en emergencias y desastres	Respuesta en salud ante situaciones de emergencias y desastres	Capacidad de respuesta frente a situaciones adversas	\$991,507.00	\$991,507.00	100
Salud pública en emergencias y desastres	Respuesta en salud ante situaciones de emergencias y desastres	Garantizar la prestación de servicios de urgencias en el municipio	\$991,507.00	\$991,507.00	100
Salud y ámbito laboral	Seguridad y salud en el trabajo	Grupos organizados para ejercer labores de manera legal y con seguridad	\$1,841,370.00	\$1,841,370.00	100
Salud y ámbito	Seguridad y salud en	Reducción de la incidencia en	\$1,841,370.00	\$1,841,370.00	100

laboral	el trabajo	accidentalidad en el trabajo			
Salud y ámbito laboral	Seguridad y salud en el trabajo	Protocolos de seguridad y salud en el trabajo fortalecidos	\$1,841,370.00	\$1,841,370.00	100
Seguridad alimentaria y nutricional	Disponibilidad y acceso a los alimentos	Tasas reducidas de eventos relacionados con factores nutricionales	\$10,481,653.00	\$10,481,653.00	100
Seguridad alimentaria y nutricional	Disponibilidad y acceso a los alimentos	0 muertes de niños por desnutrición	\$10,481,653.00	\$10,481,653.00	100
Seguridad alimentaria y nutricional	Disponibilidad y acceso a los alimentos	alimentaria y nutricional Niños identificados y en seguimiento con riesgo nutricional, para evitar su mortalidad	\$10,481,653.00	\$10,481,653.00	100
Fortalecimiento de la autoridad sanitaria para la gestión en salud	Fortalecimiento de la autoridad sanitaria	Programas fortalecidos en el marco de la gestión de la autoridad sanitaria	\$2,832,880.00	\$2,832,880.00	100
Fortalecimiento de la autoridad sanitaria para la gestión en salud	Fortalecimiento de la autoridad sanitaria	Barreras de acceso a los servicios de salud eliminadas	\$2,832,880.00	\$2,832,880.00	100
Fortalecimiento de la autoridad sanitaria para la gestión en salud	Fortalecimiento de la autoridad sanitaria	Porcentaje de aseguramiento al SGSSS por encima del 90%	\$2,832,880.00	\$2,832,880.00	100
TOTAL			\$427,259,355.00	\$423,454,023.00	



EFICACIA FINANCIERA ANUAL 2021



Departamento:
 Municipio: MU 5579 - DTS ALCALDIA MUNICIPAL PUERTO BERRIO
 Periodo: 01/01/2020 - 31/12/2023 (Periodo 2020-2023)
 Desagregación: Meta Sanitaria del componente o meta de producto

>= 80 % <= 100 %
>= 60 % < 80 %
>= 0 % < 60 %
> 100 %
Ejecutar / Sin progra


Índice Eficacia Financiera: 99,99

Dimensión	Componente	Meta Sanitaria del componente o meta de producto	Valor Programdo	Valor Ejecutado	Porcentaje de Cumplimiento %
Vida saludable y condiciones no transmisibles	Modos, condiciones y estilos de vida saludables	Oferta institucional de programas de actividad física para toda la comunidad	\$13,600,000.00	\$10,900,000.00	80.15
Vida saludable y condiciones no transmisibles	Modos, condiciones y estilos de vida saludables	Mortalidad por diabetes mellitus reducida	\$22,500,000.00	\$22,500,000.00	100
Vida saludable y condiciones no transmisibles	Modos, condiciones y estilos de vida saludables	Peronas indetificadas y en seguimiento permantente con hipertensión	\$26,000,000.00	\$26,000,000.00	100
Salud ambiental	Hábitat saludable	Reducción de las EDA's en el municipio gracias a los programas de potabilización del agua y disposición correcta de residuos	\$7,200,000.00	\$7,200,000.00	100
Salud ambiental	Hábitat saludable	Cobertura en acueducto o agua potabilizada en el territorio mejorada	\$7,300,000.00	\$7,300,000.00	100
Salud ambiental	Hábitat saludable	Reducir el número de hogares con inadecuada disposición de residuos	\$10,000,000.00	\$10,000,000.00	100
Sexualidad, derechos sexuales	Prevención y atención integral en	Reducción de embarazos en adolescentes y tasas de ITS	\$23,000,000.00	\$23,000,000.00	100



ALCALDÍA MUNICIPAL
NIT 890.980.049-3

y reproductivos	salud sexual y VIH reproductiva desde un enfoque de derechos				
Sexualidad, derechos sexuales y reproductivos	Prevención y atención integral en salud sexual y reproductiva desde un enfoque de derechos	0 muertes maternas en el municipio	\$22,000,000.00	\$22,000,000.00	100
Sexualidad, derechos sexuales y reproductivos	Prevención y atención integral en salud sexual y reproductiva desde un enfoque de derechos	Casos identificados de personas con VIH, con seguimiento en aras de evitar su mortalidad	\$19,900,000.00	\$19,900,000.00	100
Transversal gestión diferencial de poblaciones vulnerables	Salud y género	Programas de inclusión para los grupos vulnerables	\$6,500,000.00	\$6,500,000.00	100
Transversal gestión diferencial de poblaciones vulnerables	Salud y género	Poblaciones étnicas censadas en incluidas en programas ofertados por la institución	\$8,200,000.00	\$7,660,000.00	93.41
Transversal gestión diferencial de poblaciones vulnerables	Salud y género	Atención integral en salud de personas en situación de desplazamiento	\$11,300,000.00	\$11,300,000.00	100
Vida saludable y enfermedades transmisibles	Enfermedades emergentes, emergentes desatendidas	re- y Reducción de tasas e indicadores de mortalidad por IRAG	\$14,200,000.00	\$14,200,000.00	100
Vida saludable y enfermedades transmisibles	Enfermedades emergentes, emergentes desatendidas	re- y Tener una baja letalidad por IRAG en el municipio de Puerto Berrío	\$22,000,000.00	\$22,000,000.00	100

Vida saludable y enfermedades transmisibles	Enfermedades emergentes, re-emergentes y desatendidas	Reducción de casos de letalidad or sífilis congénita	\$13,800,000.00	 \$13,800,000.00	100
Vida saludable y enfermedades transmisibles	Condiciones y situaciones endemo-epidémicas	Reducción a 0 de la letalidad por dengue en el municipio	\$12,000,000.00	ALCALDÍA MUNICIPAL NIT 890.980.049-3 \$12,000,000.00	100
Vida saludable y enfermedades transmisibles	Condiciones y situaciones endemo-epidémicas	Tener una mortalidad de 0 casos de dengue grave	\$12,000,000.00	\$12,000,000.00	100
Vida saludable y enfermedades transmisibles	Condiciones y situaciones endemo-epidémicas	Reducción de la incidencia por dengue en el municipio	\$4,000,000.00	\$4,000,000.00	100
Convivencia social y salud mental	Promoción de la salud mental y la convivencia	Tener un municipio con bajo número de consumo de SPA y con bajos indicadores de violencias	\$12,500,000.00	\$12,500,000.00	100
Convivencia social y salud mental	Promoción de la salud mental y la convivencia	Tasa de mortalidad por trastornos mentales en 0	\$67,890,154.00	\$67,890,154.00	100
Salud pública en emergencias y desastres	Respuesta en salud ante situaciones de emergencias y desastres	Municipio de Puerto Berrío preparado para afrontar situaciones críticas y emergencias desde el área de salud	\$8,000,000.00	\$8,000,000.00	100
Salud pública en emergencias y desastres	Respuesta en salud ante situaciones de emergencias y desastres	Capacidad de respuesta frente a situaciones adversas	\$12,000,000.00	\$12,000,000.00	100
Salud y ámbito laboral	Seguridad y salud en el trabajo	Grupos organizados para ejercer labores de manera legal y con seguridad	\$5,600,000.00	\$5,600,000.00	100
Salud y ámbito laboral	Seguridad y salud en el trabajo	Reducción de la incidencia en accidentalidad en el trabajo	\$2,000,000.00	\$2,000,000.00	100
Salud y ámbito	Seguridad y salud en	Protocolos de seguridad y	\$3,400,000.00	\$3,400,000.00	100

laboral	el trabajo	salud en el trabajo fortalecidos			
Seguridad alimentaria y nutricional	Disponibilidad y acceso a los alimentos	Tasas reducidas de eventos relacionados con factores nutricionales	\$11,000,000.00	\$11,000,000.00	100
Seguridad alimentaria y nutricional	Disponibilidad y acceso a los alimentos	0 muertes de niños por desnutrición	\$12,000,000.00	\$12,000,000.00	100
Seguridad alimentaria y nutricional	Disponibilidad y acceso a los alimentos	alimentaria y nutricional Niños identificados y en seguimiento con riesgo nutricional, para evitar su mortalidad	\$17,000,000.00	\$16,600,000.00	97.65
Fortalecimiento de la autoridad sanitaria para la gestión en salud	Fortalecimiento de la autoridad sanitaria	Programas fortalecidos en el marco de la gestión de la autoridad sanitaria	\$150,124,528.00	\$149,628,587.50	99.67
Fortalecimiento de la autoridad sanitaria para la gestión en salud	Fortalecimiento de la autoridad sanitaria	Barreras de acceso a los servicios de salud eliminadas	\$23,276,464,949.00	\$23,276,464,947.00	100
TOTAL			\$23,833,479,631.00	\$23,829,343,688.50	

El cumplimiento de la ejecución de los recursos el municipio de Puerto Berrío – Antioquia es favorable ya que la totalidad de los recursos presupuestados fueron ejecutados y se ha dado avance al cumplimiento de las metas planteadas adicional al mejoramiento de los indicadores.

4. Eficiencia

2020

 MINISTERIO DE SALUD Y PROTECCIÓN SOCIAL		E LOS		<table border="1"> <tr><td>>= 80 % <= 100 %</td></tr> <tr><td>>= 60 % < 80 %</td></tr> <tr><td>>= 0 % < 60 %</td></tr> <tr><td>> 100 %</td></tr> <tr><td>no ejecutar / Sin program</td></tr> </table>				>= 80 % <= 100 %	>= 60 % < 80 %	>= 0 % < 60 %	> 100 %	no ejecutar / Sin program
>= 80 % <= 100 %												
>= 60 % < 80 %												
>= 0 % < 60 %												
> 100 %												
no ejecutar / Sin program												
Periodo 01/01/2020 - 31/12/2023												
Año 2020												
Dimensión	Componente	Resultado	Meta de Resultado	Valor Cuatrienio	Cump.	Cump.	Cump.	Porcentaj				
Vida saludable y condi	Modos, condicio	Elaborar programa	A 2023, El Municipio de	30,0000	212,5	87,5	0	100				
Salud ambiental	Hábitat saludable	Elaborar de progr	A 2023 el Municipio de	52,0000	150	160	0	100				
Sexualidad, derechos	Prevención y at	Elaborar programa	A 2023, El Municipio de	80,0000	100	100	100	100				
Transversal gestión di	Salud y género	Elaborar programa	A 2023, El Municipio de	20,0000	100	100	100	100				
Vida saludable y enfer	Enfermedades er	Elaborar programa	A 2023, El Municipio de	0,0000	160	132	0	100				
Convivencia social y sa	Promoción de la	Elaborar programa	A 2023, El Municipio de	0,0000	241,67	58,33	0	100				
Salud pública en emer	Respuesta en sal	Elaborar de estrat	A 2023 el Municipio de	23,0000	100	100	100	100				
Salud y ámbito laboral	Seguridad y salud	Elaborar porgrama	A 2023, el Municipio de	35,0000	300	0	0	100				
Seguridad alimentaria	Disponibilidad y	Elaborar programa	A 2023, El Municipio de	0,0000	216,67	71,43	16,67	100				
Fortalecimiento de la	Fortalecimiento c	Elaborar de progr	A 2023, el Municipio de	95,0000	28,21	28,21	243,59	100				
Vida saludable y enfer	Condiciones y sit	Elaborar programa	A 2023, El Municipio de	0,0000	150	150	0	100				
Vida saludable y condi	Modos, condicio	Gestionar program	A 2023, El Municipio de	30,0000	212,5	87,5	0	100				
Salud ambiental	Hábitat saludable	Gestionar program	A 2023 el Municipio de	52,0000	0	0	281,82	100				
Sexualidad, derechos	Prevención y at	Gestionar program	A 2023, El Municipio de	80,0000	100	100	100	100				
Transversal gestión di	Salud y género	Gestionar program	A 2023, El Municipio de	43,0000	100	100	100	100				
Vida saludable y enfer	Enfermedades er	Gestionar program	A 2023, El Municipio de	0,0000	160	132	0	100				
Convivencia social y sa	Promoción de la	Gestionar program	A 2023, El Municipio de	0,0000	0	0	300	100				
Salud pública en emer	Respuesta en sal	Gestionar recurso	A 2023 el Municipio de	23,0000	100	100	100	100				
Salud y ámbito laboral	Seguridad y salud	Gestionar porgran	A 2023, el Municipio de	35,0000	0	0	300	100				
Seguridad alimentaria	Disponibilidad y	Gestionar program	A 2023, El Municipio de	0,0000	216,67	71,43	16,67	100				
Fortalecimiento de la	Fortalecimiento c	Gestionar program	A 2023, el Municipio de	95,0000	0	0	293,1	100				
Vida saludable y enfer	Condiciones y sit	Gestionar program	A 2023, El Municipio de	0,0000	150	150	0	100				
Vida saludable y condi	Modos, condicio	Ejecutar programa	A 2023, El Municipio de	30,0000	212,5	87,5	0	100				
Salud ambiental	Hábitat saludable	Ejecutar programa	A 2023 el Municipio de	52,0000	0	0	281,82	100				
Sexualidad, derechos	Prevención y at	Ejecutar programa	A 2023, El Municipio de	80,0000	100	100	100	100				
Transversal gestión di	Salud y género	Ejecutar programa	A 2023, El Municipio de	4,0000	100	100	100	100				
Vida saludable y enfer	Enfermedades er	Ejecutar programa	A 2023, El Municipio de	0,0000	0	0	325	100				
Convivencia social y sa	Promoción de la	Ejecutar programa	A 2023, El Municipio de	0,0000	0	0	300	100				
Salud pública en emer	Respuesta en sal	Ejecutar recursos	A 2023 el Municipio de	23,0000	100	100	100	100				
Salud y ámbito laboral	Seguridad y salud	Ejecutar porgrama	A 2023, el Municipio de	35,0000	0	0	300	100				
Seguridad alimentaria	Disponibilidad y	Ejecutar programa	A 2023, El Municipio de	0,0000	216,67	71,43	16,67	100				
Fortalecimiento de la	Fortalecimiento c	Ejecutar programa	A 2023, el Municipio de	95,0000	0	0	293,1	100				
Vida saludable y enfer	Condiciones y sit	Ejecutar programa	A 2023, El Municipio de	0,0000	0	0	300	100				



**MINISTERIO DE SALUD
Y PROTECCIÓN SOCIAL**

>= 80 % <= 100 %
>= 60 % < 80 %
>= 0 % < 60 %
> 100 %
in ejecutar / Sin programa

Periodo 01/01/2020 - 31/12/2023

Año 2021

Dimensión	Compone	Resultado	Meta de Resultado	Valor Cuatrienio	Cump.	Cump.	Cump.	Cump.	Porcentaj
Vida saludable y condi	Modos, cor	Elaborar program	A 2023, El Municipio de	30,0000	0	100	100	100	100
Salud ambiental	Hábitat sal	Elaborar de progr	A 2023 el Municipio de	52,0000	0	133,33	160	0	100
Sexualidad, derechos	Prevenció	Elaborar program	A 2023, El Municipio de	80,0000	0	100	100	100	100
Transversal gestión dif	Salud y gé	Elaborar program	A 2023, El Municipio de	20,0000	0	100	100	100	100
Vida saludable y enfer	Enfermeda	Elaborar program	A 2023, El Municipio de	0,0000	0	100	100	100	100
Convivencia social y sa	Promoción	Elaborar program	A 2023, El Municipio de	0,0000	0	62,55	118,73	140	100
Salud pública en emer	Respuesta	Elaborar de estrat	A 2023 el Municipio de	23,0000	0	81,82	211,43	17,14	100
Salud y ámbito laboral	Seguridad	Elaborar porgram	A 2023, el Municipio d	35,0000	0	82,36	58,73	190,74	100
Seguridad alimentaria	Disponibili	Elaborar program	A 2023, El Municipio de	0,0000	0	116	96	85	100
Fortalecimiento de la	Fortalecim	Elaborar de progr	A 2023, el Municipio d	95,0000	100	100,07	100	97	100
Vida saludable y enfer	Condicione	Elaborar program	A 2023, El Municipio de	0,0000	0	100	100	100	100
Vida saludable y condi	Modos, cor	Gestionar program	A 2023, El Municipio de	30,0000	0	100	100	100	100
Salud ambiental	Hábitat sal	Gestionar program	A 2023 el Municipio de	52,0000	0	70,59	100	131,25	100
Sexualidad, derechos	Prevenció	Gestionar program	A 2023, El Municipio de	80,0000	0	100	100	100	100
Transversal gestión dif	Salud y gé	Gestionar program	A 2023, El Municipio de	43,0000	0	100	100	100	100
Vida saludable y enfer	Enfermeda	Gestionar program	A 2023, El Municipio de	0,0000	0	100	100	100	100
Convivencia social y sa	Promoción	Gestionar program	A 2023, El Municipio de	0,0000	0	56,33	172,2	91,03	100
Salud pública en emer	Respuesta	Gestionar recurso	A 2023 el Municipio de	23,0000	0	91,67	183,33	85,19	100
Salud y ámbito laboral	Seguridad	Gestionar porgram	A 2023, el Municipio d	35,0000	0	100	0	200	100
Seguridad alimentaria	Disponibili	Gestionar program	A 2023, El Municipio de	0,0000	0	117,67	74,91	111,33	100
Fortalecimiento de la	Fortalecim	Gestionar program	A 2023, el Municipio d	95,0000	100	100	100	100	100
Vida saludable y enfer	Condicione	Gestionar program	A 2023, El Municipio de	0,0000	0	100	100	100	100
Vida saludable y condi	Modos, cor	Ejecutar program	A 2023, El Municipio de	30,0000	0	100	100	100	100
Salud ambiental	Hábitat sal	Ejecutar program	A 2023 el Municipio de	52,0000	0	22,78	122,17	230,33	100
Sexualidad, derechos	Prevenció	Ejecutar program	A 2023, El Municipio de	80,0000	0	100	100	100	100
Transversal gestión dif	Salud y gé	Ejecutar program	A 2023, El Municipio de	4,0000	0	100	100	100	100
Vida saludable y enfer	Enfermeda	Ejecutar program	A 2023, El Municipio de	0,0000	0	100	100	100	100
Convivencia social y sa	Promoción	Ejecutar program	A 2023, El Municipio de	0,0000	0	25	100	200	100
Salud y ámbito laboral	Seguridad	Ejecutar porgram	A 2023, el Municipio d	35,0000	0	42,92	150	125,56	100
Seguridad alimentaria	Disponibili	Ejecutar program	A 2023, El Municipio de	0,0000	0	104,86	84,98	104,64	100
Vida saludable y enfer	Condicione	Ejecutar program	A 2023, El Municipio de	0,0000	0	100	100	100	100

Para el año 2020 y 2021 se obtuvo una eficiencia del 100% lo cual refleja que la entidad territorial optimizó el uso de los recursos para lograr la apuesta en salud en el territorio y su contribución a los objetivos estratégicos del PDSP.



Conclusiones.

Puerto Berrío – Antioquia es un municipio ubicado en la subregión del Magdalena Medio, municipio que cuenta con grandes problemáticas de salud por ser un municipio ribereño y por la gran cantidad de población que allí llega ya sea migrantes o personas desplazadas por el conflicto armado, adicional a los conflictos armados internos que vive este municipio aducidos a los negocios de micro y narcotráfico, prostitución y pobreza extrema que viven ciertos grupos poblacionales.

Es por lo anterior que para la administración municipal es un gran reto implementar estrategias que generen un impacto positivo en los Determinantes Sociales de la Salud ya que esto conlleva a tener una mejor calidad de vida.

Aun que se evidencia un cumplimiento de las metas planteadas para la administración municipal no se evidencia un avance radical en la mejoría de indicadores que permitan dar un positivo balance de los impactos en salud, este municipio asume grandes retos que no solo le corresponde a la administración asumir sino también a las entidades descentralizadas, al sector educativo y la sociedad civil.

Dado las situaciones de salud que aún se presentan especialmente con el consumo de SPA, la violencia interna y la violencia de género se deben reevaluar las acciones ejecutadas para generar un mejor impacto y el logro de objetivos comunes.

